

全面閱讀 Microsoft SharePoint 新訊



什麼是新訊？

SharePoint 新訊是一項隨即可用的通訊服務，能跨 SharePoint App 與體驗，將重要內容發佈給個人、小組和組織層級的對象。以現代風格網頁與網頁組件建置，讓您可以豐富、動態的內容來呈現故事。

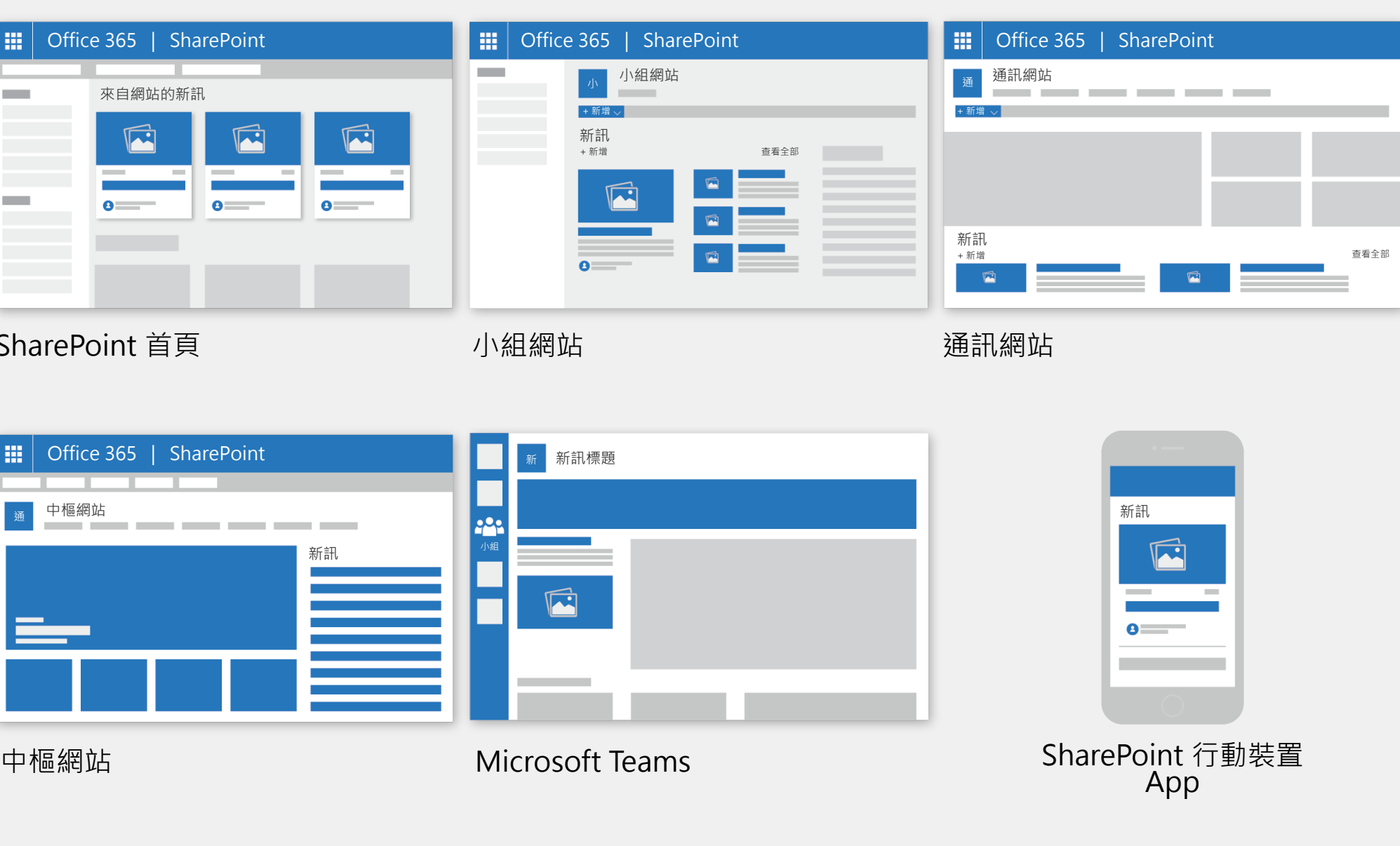
發佈新訊的優點

發佈新訊的優點是能增強貴組織內的溝通，並在組織內共用知識。以下是不同部門中使用新訊的範例

- 客戶支援**
 - ✓ 持續共用知識
 - ✓ 張貼方針與最佳做法
 - ✓ 快速發佈資訊至實務現場
 - ✓ 分享客戶拜訪與差旅的報告
- 行銷**
 - ✓ 公告行銷活動
 - ✓ 讓使用者注意最新活動
 - ✓ 推廣產品發表
- 財務**
 - ✓ 發佈財報
 - ✓ 分享經濟趨勢與新聞的分析結果
 - ✓ 公布預算方針
- 營運與專案管理**
 - ✓ 提供狀態更新
 - ✓ 張貼專案結果
 - ✓ 突顯高效率與省時祕訣
- 人力資源**
 - ✓ 交流訓練資源
 - ✓ 公布最新的員工手冊
 - ✓ 分享人事升遷的最新消息
- 工程**
 - ✓ 共用可靠性與服務指標
 - ✓ 從分析工具取得自動化報告
 - ✓ 張貼方針與最佳做法
- 銷售**
 - ✓ 共用重要的客戶成功案例
 - ✓ 發佈公司、產品與競爭者的最新消息
 - ✓ 表彰最佳做法
 - ✓ 共用範本與可重複使用資產

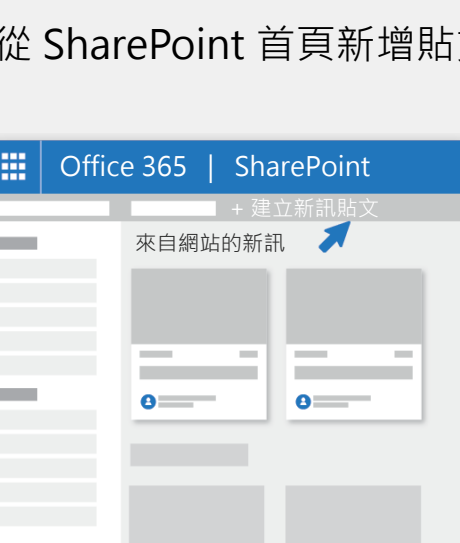
SharePoint 中發佈新訊的位置

新訊會在所有 SharePoint 體驗與 App 中顯示：



如何建立新訊貼文

從 SharePoint 首頁新增貼文

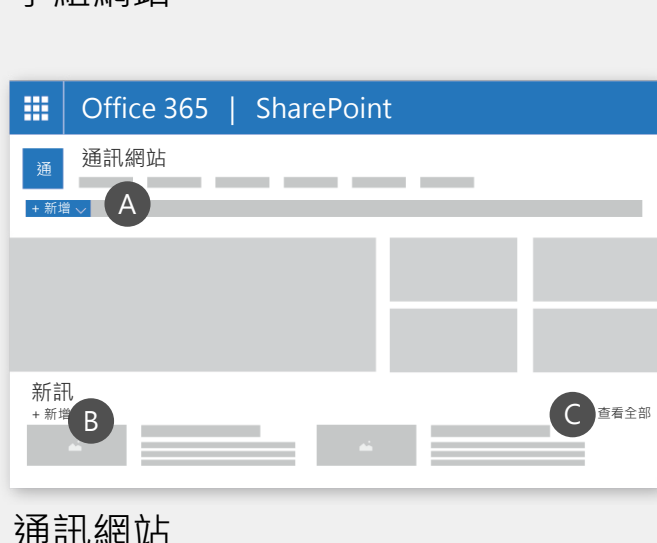


按一下 [建立新訊貼文]。

在小組網站或通訊網站中新增貼文

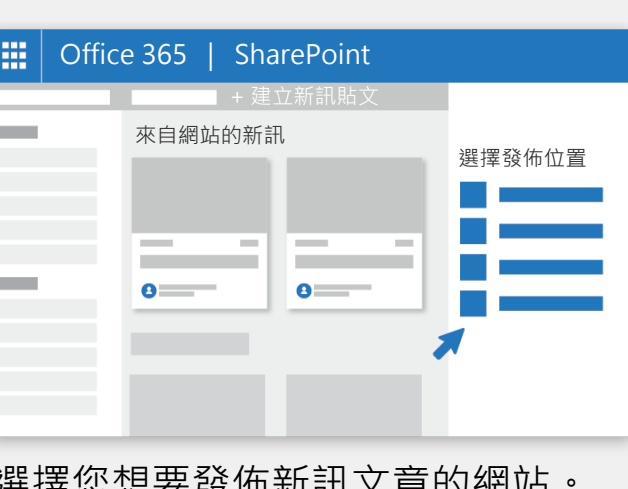


按一下 [新訊] 區段標題底下的 [+ 新增]。



按一下 [新訊] 區段中的連結 [查看全部] > [建立新訊貼文]。

- A** 按一下頂端列的 [+ 新增] > [新訊貼文] 即可。
- B** 按一下 [新訊] 區段標題底下的 [+ 新增]。
- C** 按一下 [新訊] 區段中的連結 [查看全部] > [建立新訊貼文]。



選擇您想要發佈新訊文章的網站。



在行動裝置上，按一下 [+ 新增]。

自訂您的新訊貼文



- A** 請先新增將做為標題的名稱。您可以使用左側的影像工具列來新增或變更影像。
- B** 按一下 [+] 來新增網頁組件，例如文字、影像、影片等內容。
- C** 頁面建立完成後，按一下右上角的 [發佈]，您會看到該故事隨即出現在 [新訊] 區段中，並顯示為最新的故事。

在頁面上使用 [新訊] 網頁組件

您可以將 [新訊] 網頁組件新增到任何頁面上。只要這麼做即可：



- A** 將滑鼠停留在現有的網頁組件上方或下方，您就會看到一條線，上面有一個置於圓圈中的 + 號。請按一下它。
- B** 在網頁組件搜尋方塊中輸入新訊，以快速尋找並選取 [新訊] 網頁組件。
- C** 按一下 [新訊] 網頁組件左側的編輯鉛筆。

深入了解 [新訊] 網頁組件：
<https://aka.ms/sharepointnews>

- D** 選取您要使用的版面配置。

變更新訊來源

新訊貼文會發佈至網站的 [頁面] 庫中。您可以選取想要之新訊貼文來自的網站。



- A** 按一下 [新訊] 網頁組件左側的編輯鉛筆。
- B** 選擇 [這個網站]、[中樞中的所有網站] 或 [選取網站]。
- C** 按一下 [選取網站]，您可以搜尋想要新增的網站，或是從 [與此中樞關聯的網站]、[常用網站] 或 [最近使用的網站] 中選取一或多個網站。

取得此檔案複本和其他 SharePoint 資訊圖

aka.ms/getspinfographics