

Οδηγός γρήγορης εκκίνησης

Είστε νέος χρήστης του Excel 2016; Χρησιμοποιήστε αυτόν τον οδηγό για να μάθετε τα βασικά.

Γραμμή εργαλείων γρήγορης πρόσβασης

Διατηρήστε μονίμως ορατές τις αγαπημένες εντολές σας.

Εξερευνήστε την κορδέλα

Δείτε τις δυνατότητες του Excel κάνοντας κλικ στις καρτέλες της κορδέλας και εξερευνώντας τα διαθέσιμα εργαλεία.

Ανακαλύψτε εντολές βάσει περιεχομένου

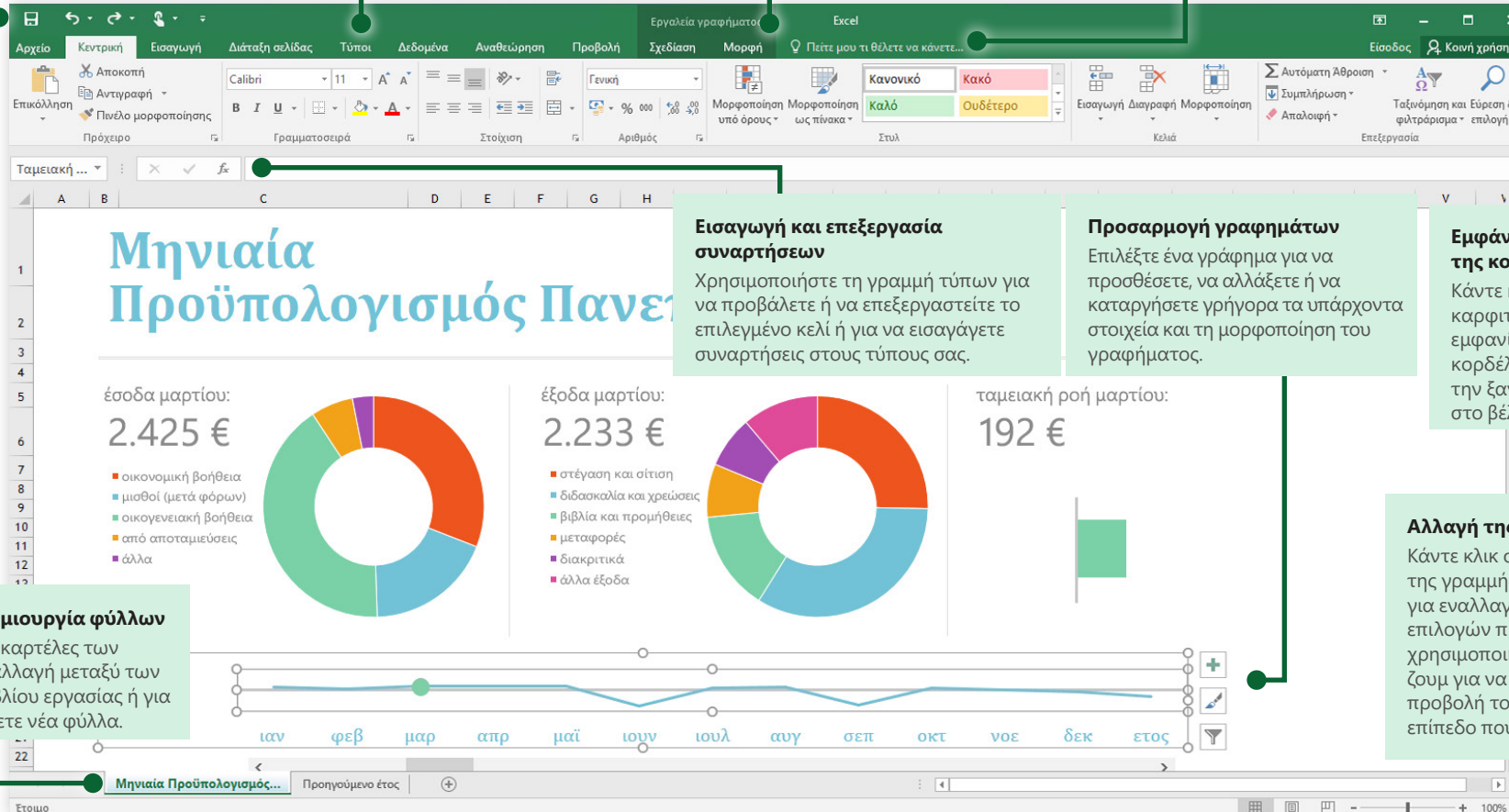
Επιλέξτε πίνακες, γραφήματα ή άλλα αντικείμενα σε ένα βιβλίο εργασίας για να εμφανίσετε περισσότερες καρτέλες.

Βρείτε ό,τι χρειάζεστε

Μάθετε για τις εντολές του Excel, λάβετε βοήθεια ή κάντε αναζήτηση στο Web.

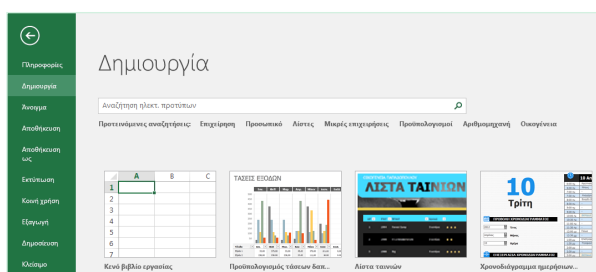
Μοιραστείτε την εργασία σας με άλλα άτομα

Προσκαλέστε άλλα άτομα για προβολή και επεξεργασία βιβλίων εργασίας στο cloud.



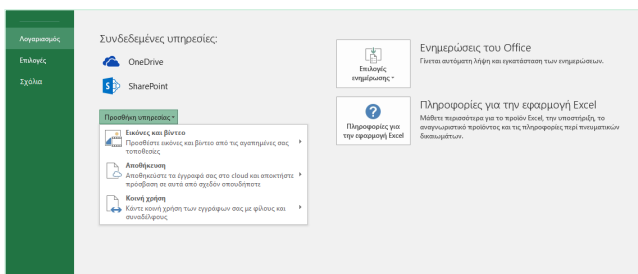
Δημιουργήστε κάτι

Ξεκινήστε με ένα **Κενό βιβλίο εργασίας** για να αρχίσετε να εργάζεστε. Ή εξοικονομήστε χρόνο επιλέγοντας και έπειτα προσαρμόζοντας ένα πρότυπο που μοιάζει με αυτό που θέλετε να δημιουργήσετε. Κάντε κλικ στην εντολή **Αρχείο > Δημιουργία** και έπειτα επιλέξτε ή αναζητήστε το πρότυπο που θέλετε.



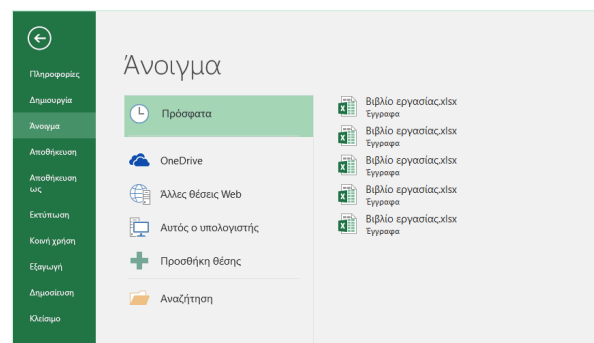
Παραμείνετε συνδεδεμένοι

Θέλετε να εργαστείτε εν κινήσει και σε διαφορετικές συσκευές; Επιλέξτε **Αρχείο > Λογαριασμός** για να εισέλθετε και να αποκτήσετε πρόσβαση στα αρχεία που έχετε χρησιμοποιήσει πρόσφατα από οποιοδήποτε σημείο και σε οποιαδήποτε συσκευή, μέσω της απρόσκοπτης ενοποίησης μεταξύ του Office, του OneDrive, του OneDrive για επιχειρήσεις και του SharePoint.



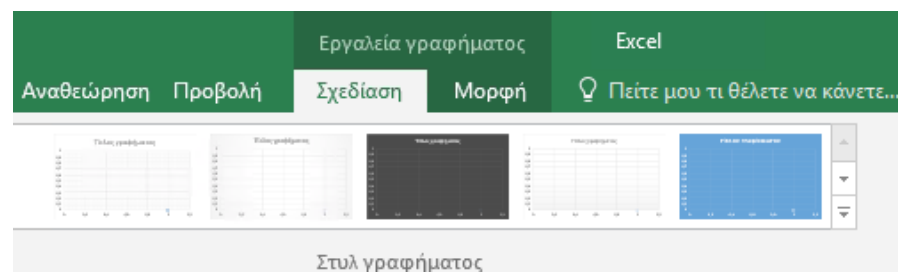
Εύρεση πρόσφατων αρχείων

Είτε εργάζεστε με αρχεία που είναι αποθηκευμένα στον τοπικό σκληρό δίσκο του υπολογιστή σας είτε μετακινείστε μεταξύ διάφορων υπηρεσιών cloud, κάντε κλικ στην επιλογή **Αρχείο > Άνοιγμα**, για να μεταβείτε στα βιβλία εργασίας που έχετε χρησιμοποιήσει πρόσφατα και στα αρχεία που ενδεχομένως να έχετε καρφιτσώσει στη λίστα σας.



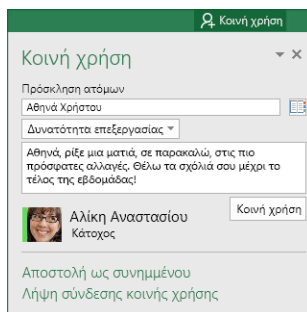
Ανακαλύψτε εργαλεία βάσει περιεχομένου

Επιλέξτε σχετικά αντικείμενα στο βιβλίο εργασίας σας για να γίνουν διαθέσιμες οι εντολές βάσει περιεχομένου. Για παράδειγμα, αν κάνετε κλικ σε ένα στοιχείο γραφήματος, εμφανίζεται η καρτέλα **Εργαλεία γραφήματος** με επιλογές για τη **Σχεδίαση** και **Μορφοποίηση** ενός επιλεγμένου γραφήματος.



Μοιραστείτε την εργασία σας με άλλα άτομα

Για να προσκαλέσετε άλλα άτομα ώστε να προβάλουν ή να επεξεργαστούν τα βιβλία εργασίας σας στο cloud, κάντε κλικ στο κουμπί **Κοινή χρήση** στην επάνω δεξιά γωνία του παραθύρου της εφαρμογής. Στο παράθυρο **Κοινή χρήση** που ανοίγει, μπορείτε να αποκτήσετε μια σύνδεση κοινής χρήσης ή να κάνετε αποστολή προσκλήσεων στα άτομα που επιλέγετε.



Διαχείριση δεδομένων με πίνακες του Excel

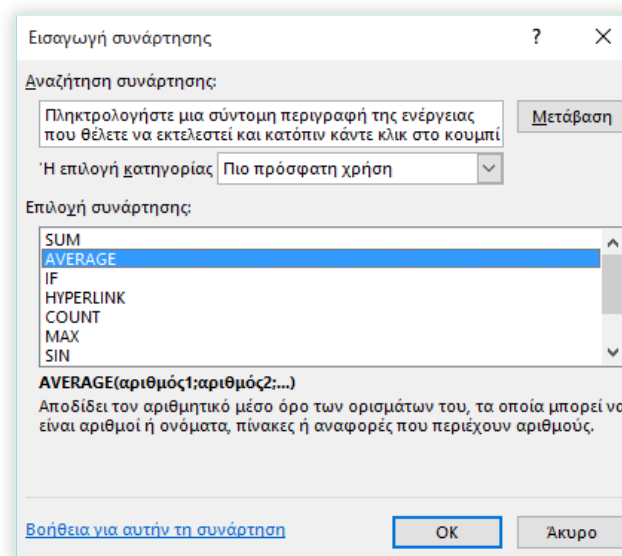
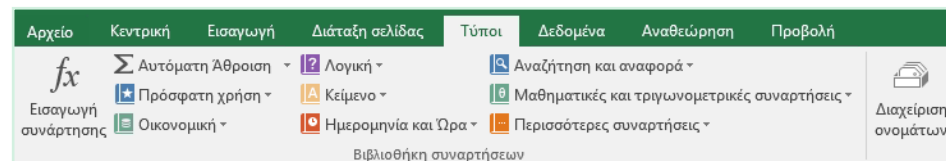
Μπορείτε να μορφοποιήσετε οποιαδήποτε περιοχή κελιών στο τρέχον βιβλίο εργασίας σας ως έναν πίνακα του Excel. Οι πίνακες του Excel σας επιτρέπουν να αναλύετε και να διαχειρίζεστε με ευκολία μια ομάδα σχετιζόμενων δεδομένων, ανεξάρτητα από τις άλλες γραμμές και τις στήλες στο βιβλίο εργασίας σας.

Οικιακό απόθεμα

Στοιχείο	Περιοχή	Μοντέλο	Αριθμός αναγνωριστικού	Αγοράστηκε	Τιμή	Αξία
1	Σαλόνι	Κατασκευαστής 1	33XC8H3	2/5/2015	2.000,00 €	2.000,00 €
2	Οικιακό γραφείο	Κατασκευαστής 2	55-6788	6/11/2014	1.500,00 €	1.000,00 €
3	Σαλόνι	Κατασκευαστής 3	78655S-J3	15/3/2012	560,00 €	550,00 €
4	Τραπεζαρία	Κατασκευαστής 4	768087	1/6/2015	240,00 €	200,00 €
5	Καθιστικό	Κατασκευαστής 5	80-JBNR	19/8/2015	300,00 €	290,00 €
ΣΥΝΟΛΑ	ΣΤΟΙΧΕΙΑ ΑΠΟΘΕΜΑΤΟΣ: 5				4.600,00 €	4.040,00 €

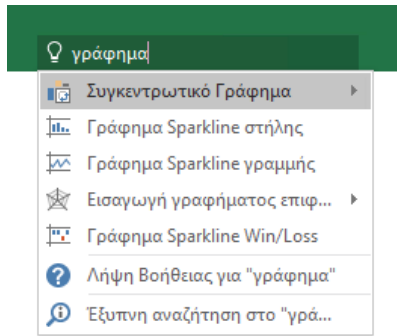
Εισαγωγή συναρτήσεων, δημιουργία τύπων

Στην καρτέλα **Τύποι**, κάντε κλικ στην επιλογή **Εισαγωγή συνάρτησης** για να εμφανίσετε το παράθυρο διαλόγου **Εισαγωγή συνάρτησης**. Εδώ μπορείτε να αναζητήσετε και να εισαγάγετε συναρτήσεις, να δείτε τη σωστή σύνταξη και να λάβετε ακόμη και αναλυτική βοήθεια για τον τρόπο με τον οποίο λειτουργούν οι επιλεγμένες συναρτήσεις.



Βρείτε ό,τι χρειάζεστε

Πληκτρολογήστε μια λέξη-κλειδί ή φράση στο πλαίσιο αναζήτησης **Πείτε μου τι θέλετε να κάνετε** στην κορδέλα, για να βρείτε γρήγορα τις δυνατότητες και τις εντολές του Excel που αναζητάτε, να ανακαλύψετε περιεχόμενο **Βοήθειας** ή να μάθετε περισσότερες πληροφορίες στο Internet.



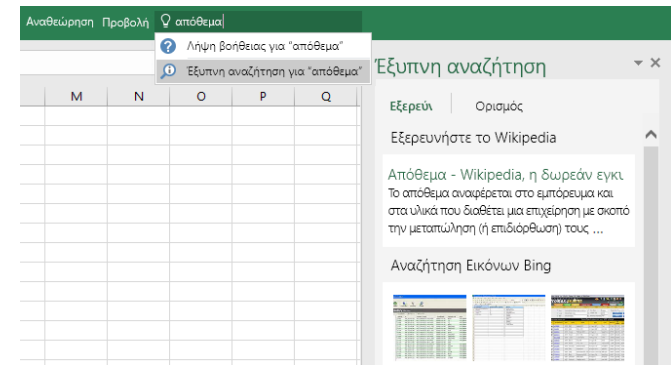
Λήψη άλλων Οδηγών γρήγορης εκκίνησης

Το Excel 2016 είναι μόνο μία από τις εφαρμογές νέας σχεδίασης στο Office 2016. Για να κάνετε λήψη των δωρεάν Οδηγών γρήγορης εκκίνησης για οποιαδήποτε από τις άλλες νέες εκδόσεις των αγαπημένων εφαρμογών σας, επισκεφθείτε την τοποθεσία <http://aka.ms/office-2016-guides>.



Αναζήτηση σχετικών πληροφοριών

Με την **Εξυπνη αναζήτηση**, το Excel πραγματοποιεί αναζήτηση στο Internet για πληροφορίες που σχετίζονται με τον ορισμό λέξεων, φράσεων και εννοιών. Τα αποτελέσματα αναζήτησης που εμφανίζονται στο παράθυρο εργασιών μπορούν να παρέχουν χρήσιμες πληροφορίες για τα δεδομένα και τις πληροφορίες στα βιβλία εργασίας σας.



Επόμενα βήματα με το Excel

Δείτε τι νέο υπάρχει στο Office 2016

Εξερευνήστε τις νέες και βελτιωμένες δυνατότητες στο Excel 2016 και τις άλλες εφαρμογές του Office 2016. Για περισσότερες πληροφορίες, επισκεφθείτε την τοποθεσία <http://aka.ms/office-2016-whatsnew>.

Αποκτήστε δωρεάν εκπαίδευση, προγράμματα εκμάθησης και βίντεο για το Office 2016

Είστε έτοιμοι να μάθετε περισσότερα για τις δυνατότητες του Excel 2016; Επισκεφθείτε την τοποθεσία <http://aka.ms/office-2016-training> για να δείτε τις δωρεάν επιλογές εκπαίδευσης που προσφέρουμε.

Στείλτε μας τα σχόλιά σας

Σας αρέσει το Excel 2016; Έχετε κάποια ιδέα για τη βελτίωσή του που θέλετε να μοιραστείτε μαζί μας; Στο μενού **Αρχείο**, κάντε κλικ στην επιλογή **Σχόλια** και έπειτα ακολουθήστε τις οδηγίες για να στείλετε τις προτάσεις σας απευθείας στην ομάδα προϊόντων του Excel. Ευχαριστούμε!