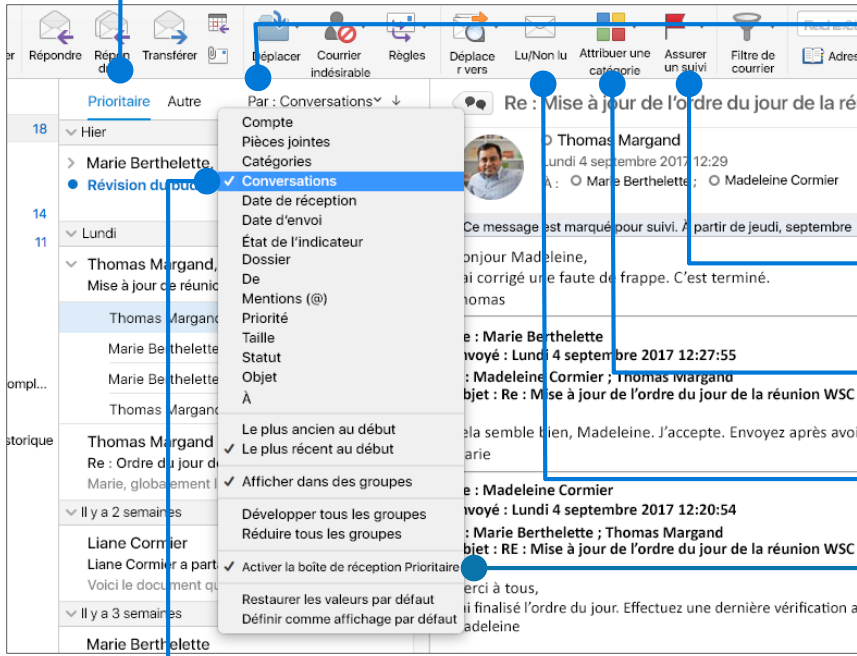


Organisez votre boîte de réception



Basculez entre la **Boîte de réception Prioritaire** et la boîte de réception **Autres**.

Triez et groupez des messages. Activez **Conversations** et **Boîte de réception Prioritaire**.

Définissez un rappel pour un message.

Marquez des messages à l'aide de catégories.

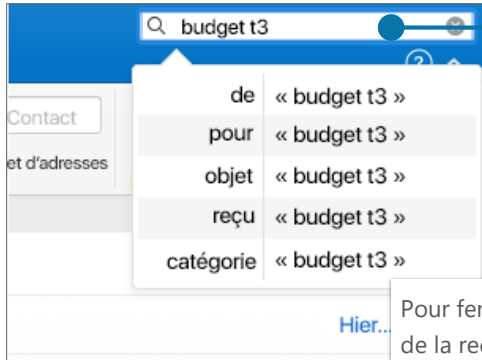
Affichez uniquement votre messages **Non lus**.

Groupez vos messages par conversation. Les messages sont groupés par sujet.

Activez la **Boîte de réception Prioritaire** pour afficher les e-mails les plus importants.

Recherchez des messages spécifiques

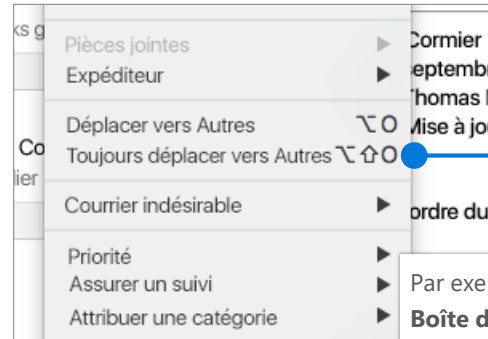
Entrez un ou plusieurs mots à rechercher dans la zone **Recherche**. Sélectionner un mot clé ou appuyez sur Entrée.



Pour fermer les résultats de la recherche, sélectionnez **Fermer la recherche**.

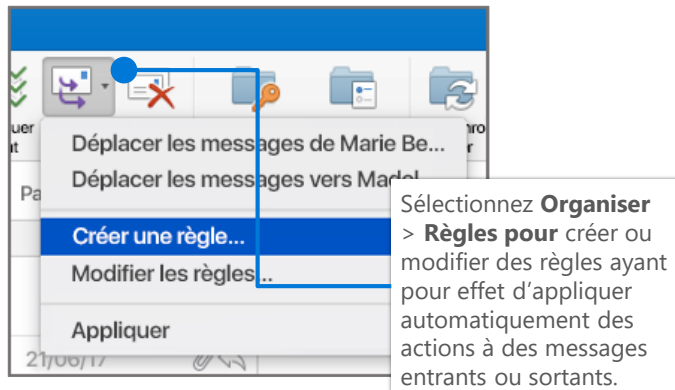
Entraînez votre Boîte de réception Prioritaire

Sélectionnez l'onglet **Prioritaire** ou **Autres**, puis cliquez avec le bouton droit sur le message à déplacer.

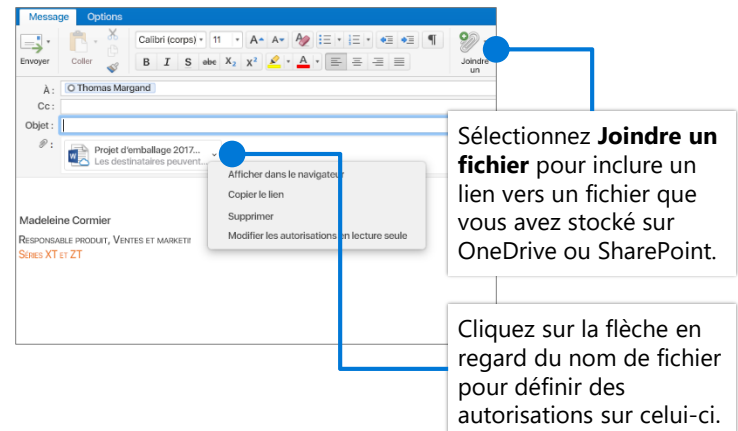


Par exemple, dans la **Boîte de réception Prioritaire**, choisissez **Déplacer vers Autres** ou **Toujours déplacer vers Autres**.

Automatisez des actions avec des règles

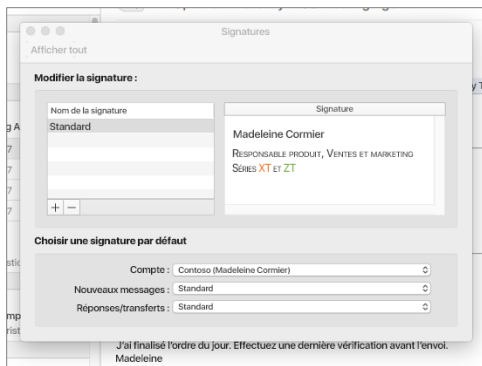


Joignez un lien vers un fichier à un message



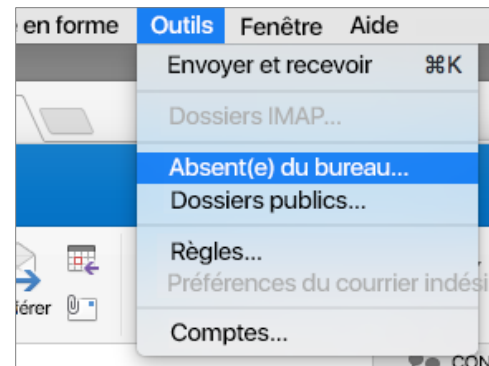
Créez une signature

Sélectionnez **Outlook > Préférences... > Signatures.**



Définissez une notification d'absence du bureau

Sélectionnez **Outils > Absent(e) du bureau...**



Raccourcis clavier

Accéder au calendrier	⌘+2	Joindre un fichier à un message	⌘+E
Accéder au Courrier	⌘+1	Message précédent/suivant	Touches haut/bas
Répondre	⌘+R	Accéder à un dossier	⌘+Maj+M
Répondre à tous	⌘+Maj+R	Rechercher dans le dossier actuel	⌘+Option+F
Marquer pour le suivi	⌘+=	Envoyer/Recevoir	⌘+K

Autres raccourcis clavier : <https://go.microsoft.com/fwlink/?linkid=864503>

Informations supplémentaires

Aide d'Outlook Web,
<https://go.microsoft.com/fwlink/?linkid=864505>

Différences entre les modes d'utilisation sur un ordinateur de bureau, en ligne et mobile, <https://go.microsoft.com/fwlink/?linkid=864504>