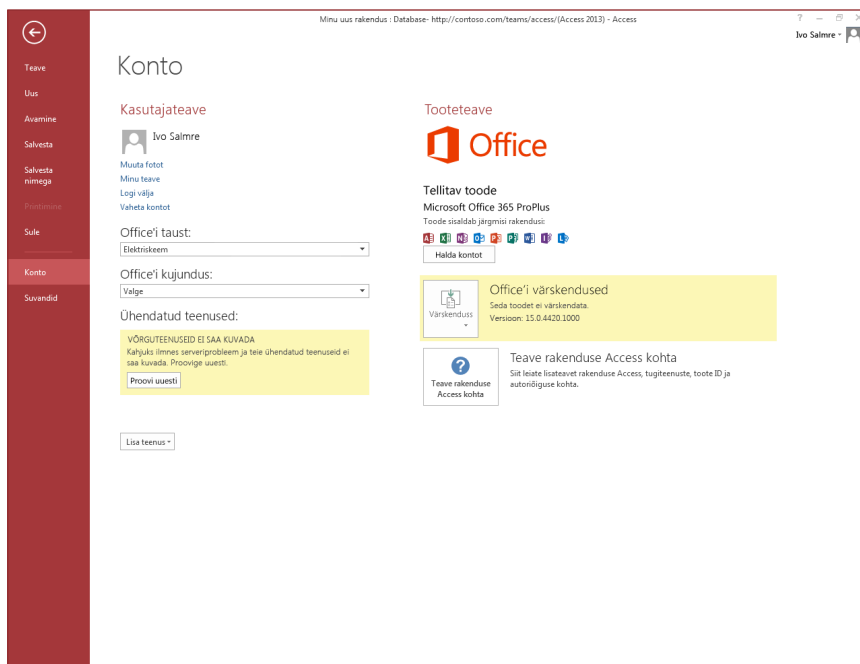


Microsoft

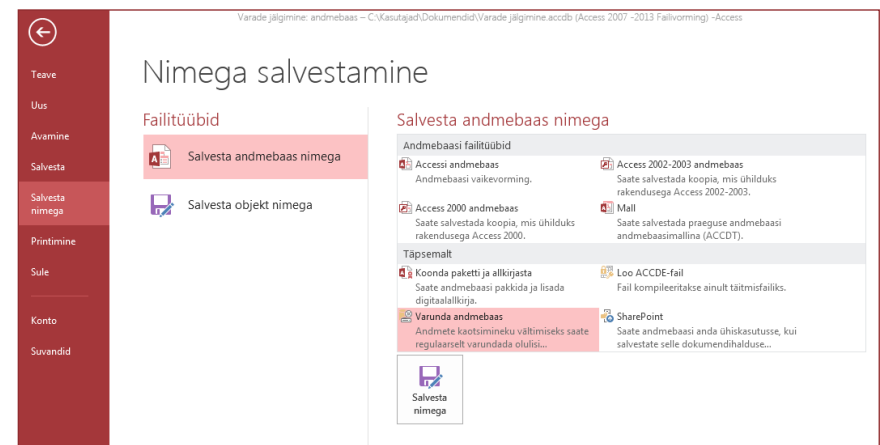
Mida võib leida menüüst Konto?

Kui valite rakenduses Access 2013 **Fail > Konto**, saate hallata oma kasutajateavet, muuta tausta või kujundust, vaadata ja lisada saadaolevaid veebiteenuseid, kuvada teavet oma Office'i toodete kohta ja hallata oma tootetellimusi.



Kuhu on kadunud suvand Varunda?

Alati on kasulik oma olulised andmed varundada. Rakenduses Access 2013 saate seda teha, valides **Fail > Salvesta nimega**. Seejärel valige **Andmebaasi salvestamine nimega > Täpsemalt** ja klõpsake nuppu **Varunda andmebaas**.



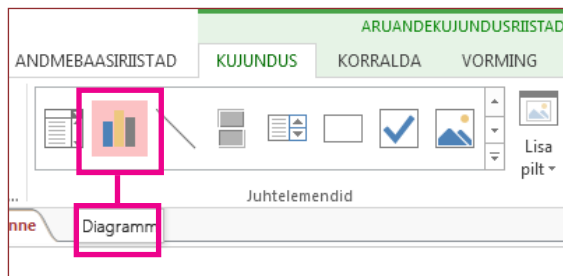
Enam kasutatavad üksused

Alloleva loendi abil leiate mõningad levinumad tööriistad ja käsud rakenduses Access 2013.

Eesmärk...	Valige...	Seejärel avage...
Andmebaasi avamine, sulgemine, loomine, salvestamine, printimine, avaldamine või haldamine	Fail	Backstage'i vaade (klõpsake vasakpaanil olevaid linke).
Objektide kuvamine, andmete lõikamine, kopeerimine või kleepimine, teksti vormindamine, summarea lisamine või andmete otsimine	Avaleht	Jaotised Vaated, Lõikelaud, Sortimine ja filtreerimine, Kirjed ja Tekstivorming .
Rakenduseosade, tabelite, päringute, vormide, aruannete või makrode lisamine	Loo	Jaotised Mallid, Tabelid, Päringud, Vormid, Aruanded ja Makrod ja kood .
Failide importimine või andmete saatmine või linkimine välisallikatega	Välisandmed	Jaotised Import ja linkimine ja Eksport .
Andmebaasi tihendamine ja parandamine, Visual Basicu koodi, makrode, seostega töötamine ja andmete analüüs või teisaldamine SharePointi	Andmebaasiriistad	Jaotised Tööriistad, Makro, Seosed, Analüüsimine ja Andmete teisaldamine .
Andmebaasiobjektide kuvamine ja kasutamine	Navigeerimispaan	Jaotis Kõik Accessi objektid .
Failiprobleemide kõrvaldamine või andmebaasile parooli lisamine	Fail	Jaotised Teave, Tihendamine ja parandamine ja Parooliga krüptimine .
Accessi rakenduse loomine	Fail	Suvand Uus, Kohandatud veebirakendus või Veebimallid .

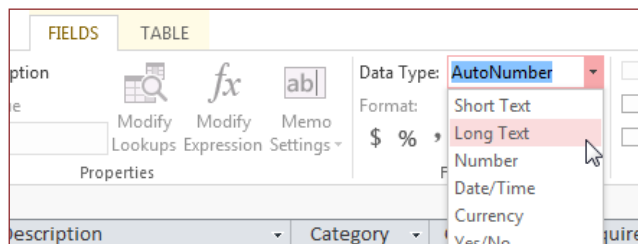
Kuhu kadus PivotChart-liigenddiagrammi funktsioon?

Rakenduses Access 2013 ei saa liigenddiagramme ega tabelleid luua, kuid saate importida need Excelist ja muudest rakendustest ning seejärel lisada juhtelemendi **Diagramm** abil



Pikk tekst on uus memo

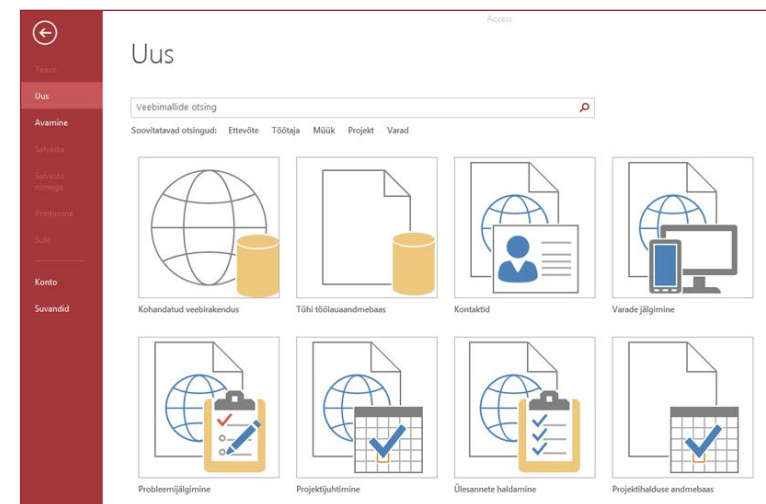
Kui otsite pikkade tekstiväljade jaoks andmetüüpi **Memo**, proovige selle asemel andmetüüpi **Pikk tekst**.



Mis on Accessi rakendus (Access app)?

Accessi rakendused on veebiandmebaasid, mille abil saate vaadata oma andmeid pilveteenuses ja neid selle kaudu ühiselt kasutada. Accessi rakendused võimaldavad andmeid turvaliselt ja keskselt talletada ning hallata.

Rakendusega Access 2013 saate hõlpsalt rakenduse kujundust luua ja muuta. Võite alustada rakenduse malliga või luua oma kohandatud veebirakenduse.



Sõnaga "Töölaua" algava nimega mallide abil saate luua klientandmebaase. Accessi rakenduste loomiseks kasutage malle, mis on märgitud globooseikooniga.

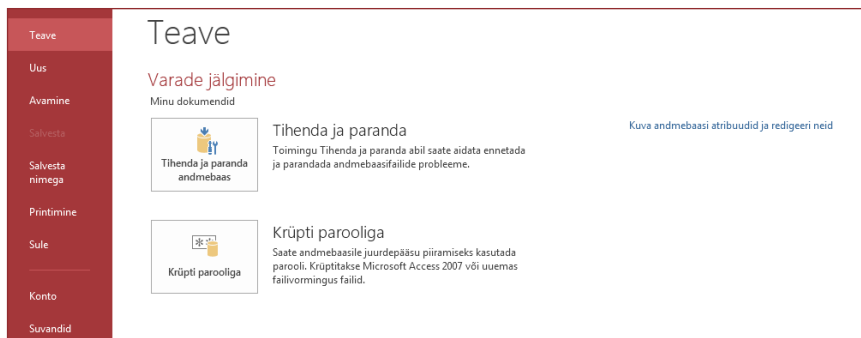
Koostöö inimestega, kellel pole veel rakendust Access 2013

Kui lubate ühiskasutuse või vahetate faile inimestega, kes kasutavad mõnda vanemat Accessi versiooni, arvestage järgmisega.

Rakenduses Access 2013...	Mis juhtub?	Mida teha?
Avate andmebaasifaili, mis on loodud rakendusega Access 2007.	Saate rakenduse Access 2013 abil avada ja kasutada versiooniga Access 2007 loodud faile. Kuid te ei saa vaadata ega kasutada selliseid funktsioone nagu PivotTable-liigendtabelid või tingimusvorming.	Importige lihtsalt tabelid ja seejärel rakendage rakenduses Access 2013 vormingud uuesti.
Salvestate oma andmebaasi Access 2007 failina.	Saate andmebaasi avada ja kasutada.	Te ei pea midagi tegema. Puudub
Salvestate oma andmebaasi Access 2010 failina.	Rakendustes Access 2007 ja 2010 kasutatakse sama failivormingut. Kui avaldasite Access 2010 veebiandmebaasi ja avate selle rakenduses Access 2013, saate seda ainult vaadata; muuta te seda ei saa.	Kui avaldasite Access 2010 andmebaasi veebiandmebaasina ja soovite muuta selle hiljem Accessi rakenduseks, importige andmed kohandatud veebirakendusse.

Mis asub menüüs Teave?

Valige avatud andmebaasis **Fail > Teave**.



Funktsiooni **Tihenda ja paranda andmebaas** abil saate takistada ja kõrvaldada andmebaasiprobleeme või ruumi säästmiseks faile tihendada.

Access 2007 või uuemas vormingus salvestatud failid on juba krüptitud, kuid saate lisada valikulise parooli andmete täiendavaks turvamiseks, klõpsates suvandit **Krüpti parooliga**.

Suvandi **Kuva andmebaasi atribuudid ja redigeeri neid** abil saate kuvada teabe andmebaasiobjektide, paranduste jälitamise ja andmebaasi mahu kohta. Samuti saate siin asuva menüü **Kokkuvõte** kaudu muuta andmebaasi tiitli-, autori-, ettevõtte- ja hüperlingiteavet.

Kas Accessi andmebaasi saab teisendada Accessi rakenduseks?

Kuigi Accessi rakendusi kasutatakse samuti andmete jälitamiseks, ei saa töölaauandmebaasi Accessi rakenduseks (ega vastupidi) teisendada. Saate siiski kasutada Accessi rakenduses töölaauandmebaasi andmeid.

Valige **Uus > Kohandatud veebirakendus > Loo tabel olemasolevast andmeallikast**.

