

Részletes ismertető: Microsoft SharePoint-hírek



Mire szolgálnak a hírek?

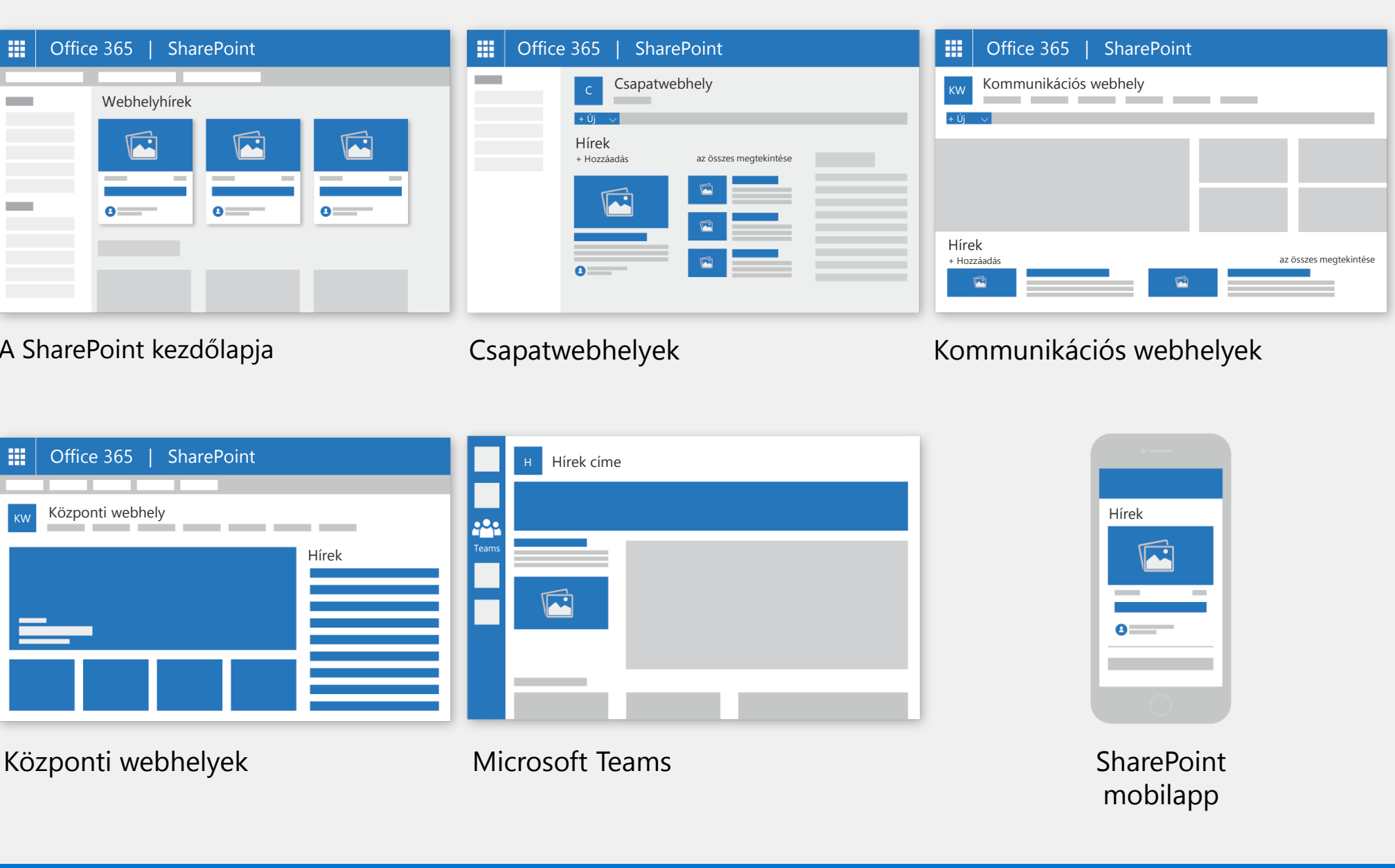
A SharePoint-hírek funkció használatra kész beépített tartalomterjesztési szolgáltatás, amellyel eljuttathatók a fontos tartalmak a SharePoint-appokat és -felületeket használó egyéneknek, csapatoknak és szervezeteknek. Modern lapokra és kijelzőkre épül, így multimédiás, dinamikus tartalommal vihető át az információk a célközönségnek.

A hírek terjesztésének előnyei

- | | |
|---|---|
| <p>Ügyfélszolgálat</p> <ul style="list-style-type: none"> ✓ Ismeretek folyamatos megosztása ✓ Irányelvek és gyakorlati tanácsok közzététele ✓ Az adott területtel kapcsolatos információk gyors megkeresése ✓ Beszámolók megosztása az ügyféllátogatásokról | <p>Marketing</p> <ul style="list-style-type: none"> ✓ Kampányok bejelentése ✓ A legújabb események követése ✓ Terményomunkbevezetések kihirdetése |
| <p>Pénzügy</p> <ul style="list-style-type: none"> ✓ Bevételekkel kapcsolatos tartalmak közzététele ✓ Gazdasági trendek és hírek elemzésének megosztása ✓ A költségvetésre vonatkozó irányelvek kihirdetése | <p>Üzemeltetés és projektmenedzsment</p> <ul style="list-style-type: none"> ✓ Állapotfrissítések biztosítása ✓ Projekteredmények közzététele ✓ Hatékony területek és időmegtakarítások kiemelése |
| <p>Emberi erőforrások</p> <ul style="list-style-type: none"> ✓ Oktatási források közlése ✓ A legújabb alkalmazotti kézikönyv kihirdetése ✓ Hírek megosztása az előléptetésekről | <p>Műszaki</p> <ul style="list-style-type: none"> ✓ Megbízhatósági és szolgáltatási metrikák megosztása ✓ Elemzési eszközöktől származó automatizált jelentések megjelenítése ✓ Irányelvek és gyakorlati tanácsok közzététele |
| <p>Értékesítés</p> <ul style="list-style-type: none"> ✓ Kulcsfontosságú ügyfélsikerek megosztása ✓ A legújabb hírek terjesztése a cégről, a termékekről és a versenytársakról ✓ Gyakorlati tanácsok adása ✓ Sablonok és újrafelhasználható eszközök megosztása | |

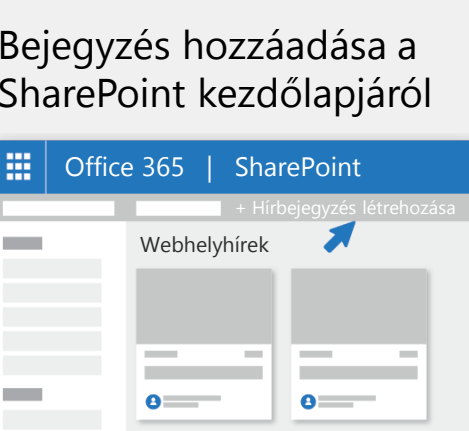
A hírek terjesztési helye a SharePointban

A hírek a SharePoint minden felületén és appjában megjelennek:

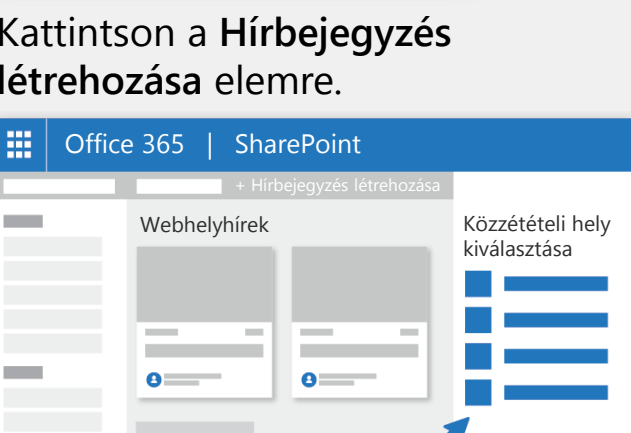


Hírbejegyzések létrehozása

Bejegyzés hozzáadása a SharePoint kezdőlapjáról

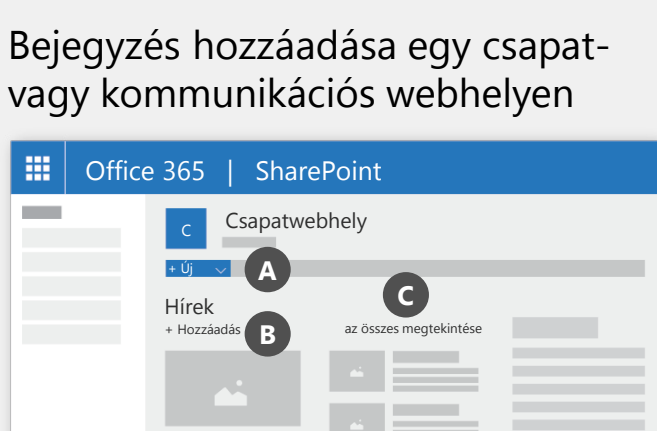


Kattintson a **Hírbejegyzés létrehozása** elemre.

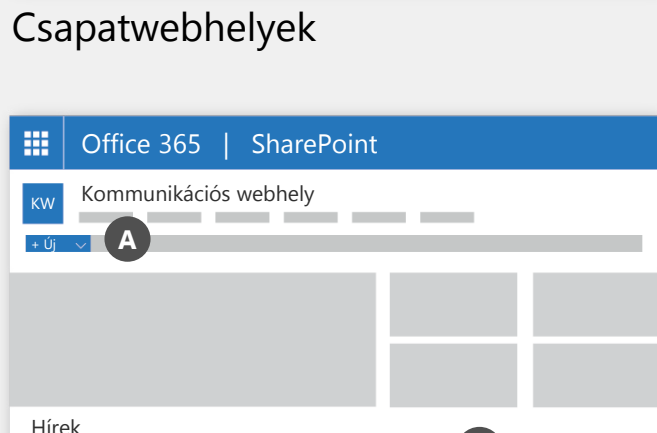


Válassza ki azt a webhelyet, amelyen közzé szeretné tenni a hírcikket.

Bejegyzés hozzáadása egy csapat- vagy kommunikációs webhelyen

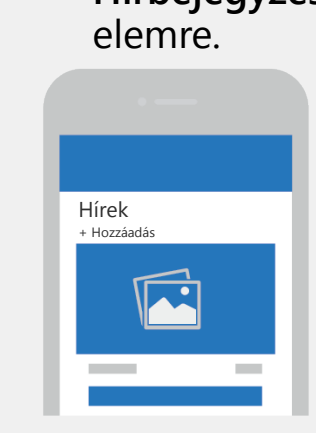


Csapatwebhelyek



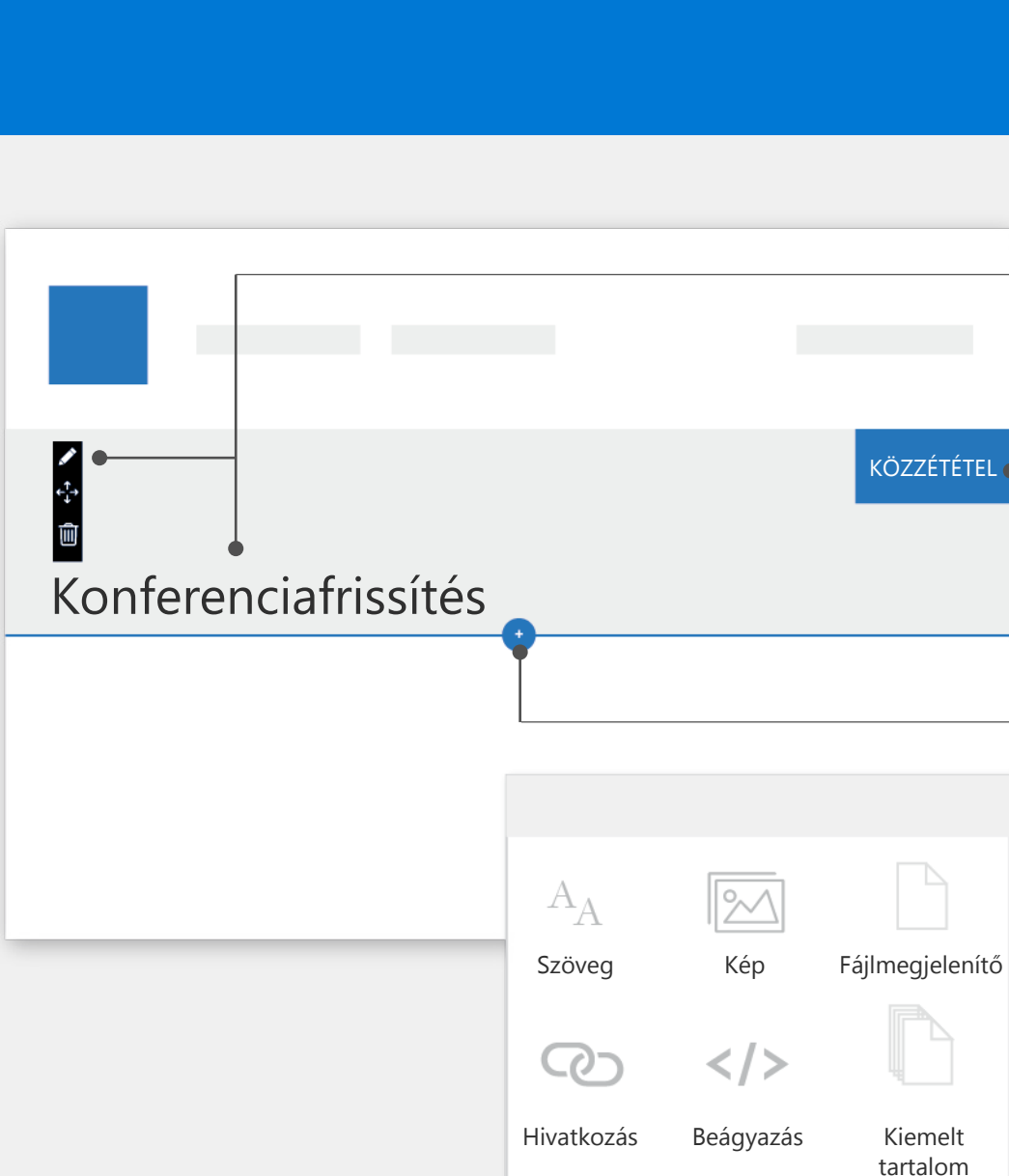
Kommunikációs webhelyek

- A** A felső sávon kattintson az **+ Új > Hírbejegyzés** elemre.
- B** A Hírek szakaszfejléc alatt kattintson a **+ Hozzáadás** elemre.
- C** A hírek szakaszában kattintson **Az összes megtekintése > Hírbejegyzés létrehozása** elemre.



Mobilkészítésközön válassza a **+ Hozzáadás** elemet.

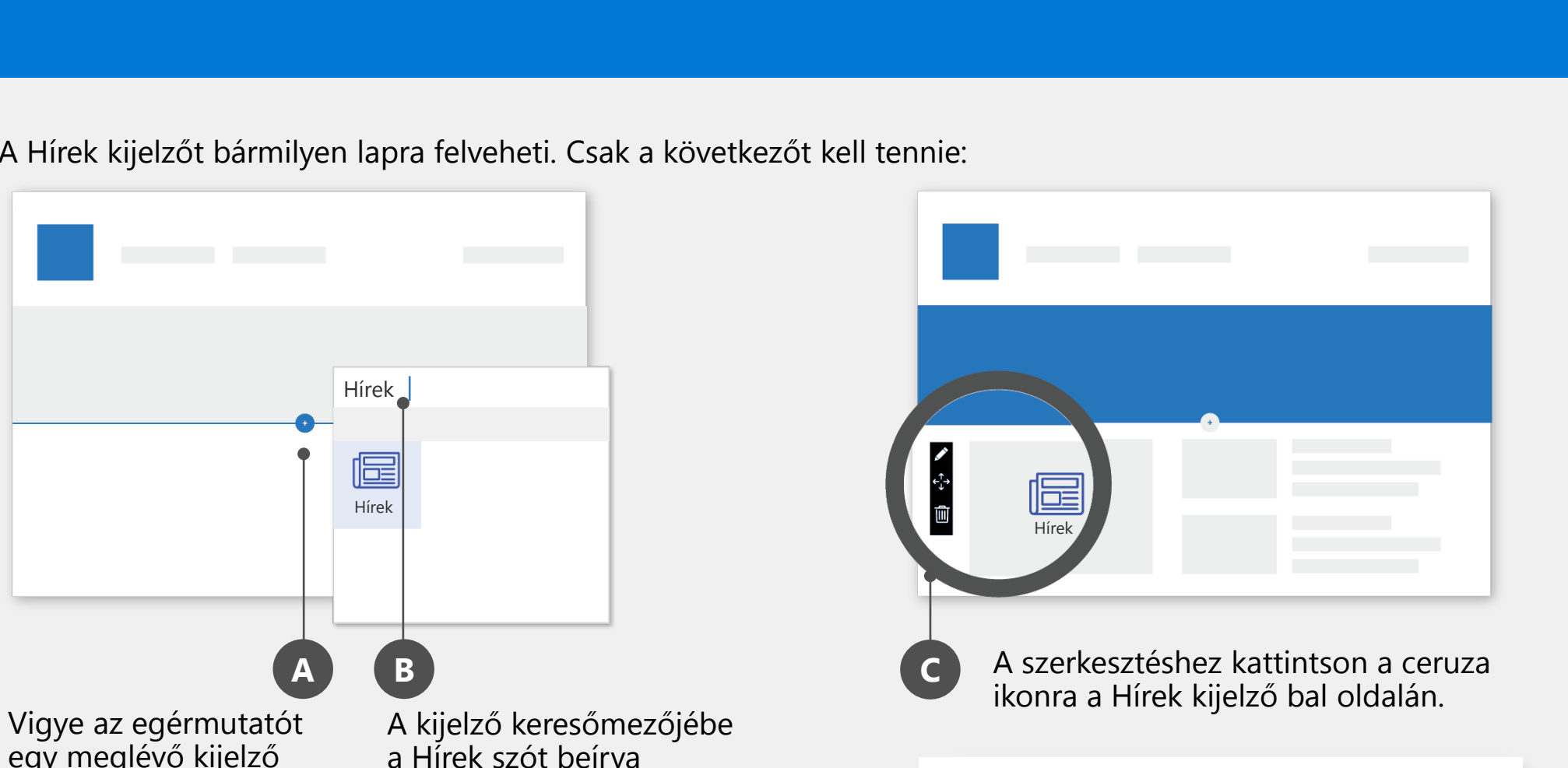
A hírbejegyzés testreszabása



- A** Elsőként vegyen fel egy nevet amely címsorként fog szolgálni. A bal oldali képszerkesztővel felvehet vagy módosíthat egy képet.
- B** Kattintson a **+** elemre kijelzők, például szöveg, képek, videó stb. hozzáadásához.
- C** Ha végzett a lap létrehozásával, kattintson a **Közzététel** elemre a jobb felső sarokban. Ekkor megjelenik a történet legújabb történetként a Hírek szakaszban.

A Hírek kijelző használata egy lapon

A Hírek kijelzőt bármilyen lapra felveheti. Csak a következőt kell tennie:



- A** Vigye az egérmutatót fölé vagy alá, aminek a hatására megjelenik egy vonal az egy bekarikázott + jellel. Kattintson rá.
- B** A kijelző keresőmezőjébe a hírcikket gyorsan megtalálhatja és kiválaszthatja a Hírek kijelzőt.

- C** A szerkesztéshez kattintson a ceruza ikonra a Hírek kijelző bal oldalán.



- D** Jelölje ki a használni kívánt elrendezést.

További információ a Hírek kijelzőről:
<https://aka.ms/sharepointnews>

További információ a Hírek kijelzőről:
<https://aka.ms/sharepointnews>

További információ a Hírek kijelzőről:
<https://aka.ms/sharepointnews>

További információ a Hírek kijelzőről:
<https://aka.ms/sharepointnews>

További információ a Hírek kijelzőről:
<https://aka.ms/sharepointnews>

További információ a Hírek kijelzőről:
<https://aka.ms/sharepointnews>

További információ a Hírek kijelzőről:
<https://aka.ms/sharepointnews>

További információ a Hírek kijelzőről:
<https://aka.ms/sharepointnews>

További információ a Hírek kijelzőről:
<https://aka.ms/sharepointnews>

További információ a Hírek kijelzőről:
<https://aka.ms/sharepointnews>

További információ a Hírek kijelzőről:
<https://aka.ms/sharepointnews>

További információ a Hírek kijelzőről:
<https://aka.ms/sharepointnews>

További információ a Hírek kijelzőről:
<https://aka.ms/sharepointnews>

További információ a Hírek kijelzőről:
<https://aka.ms/sharepointnews>

További információ a Hírek kijelzőről:
<https://aka.ms/sharepointnews>

További információ a Hírek kijelzőről:
<https://aka.ms/sharepointnews>

További információ a Hírek kijelzőről:
<https://aka.ms/sharepointnews>

Saját példány letöltése erről és a többi SharePoint-infografikáról

aka.ms/getspinfographics