


Microsoft Word 2010 개요

Microsoft® Word 2010은 전문가 품질의 문서를 작성하는 개선된 기능, 다른 사람과 공동으로 작업하는 보다 쉬운 방법 및 장소에 구애받지 않는 파일 액세스 기능을 통해 모든 분야에서 최상의 성능을 제공합니다. 가장 정교한 문서 서식화 도구인 Word 2010으로 문서를 손쉽게 구성하고 보다 효율적으로 작성할 수 있습니다. 또한 문서를 온라인으로 저장한 다음 대부분의 웹 브라우저에서 액세스하여 편집할 수 있습니다. 언제 어디서나 간편하게 문서를 편집할 수 있으므로 시간과 장소에 구애받지 않고 떠오르는 아이디어를 기록할 수 있습니다.

Word 2010으로 멋진 문서를 작성할 수 있는 새로운 10가지 방법

1 텍스트를 멋진 다이어그램으로 변환

Word 2010은 문서에 탁월한 시각 효과를 추가하는 새로운 옵션을 제공합니다. 새로운 SmartArt™ 그래픽을 선택하여 몇 분 만에 인상적인 다이어그램과 차트를 작성할 수 있습니다. 또한 SmartArt의 그래픽 기능으로 글머리 기호 텍스트를 아이디어를 보다 잘 나타내는 멋진 그림으로 변환할 수 있습니다.



2 문서에 뛰어난 시각 효과 추가

다른 사진 편집 소프트웨어를 사용하지 않아도 Word 2010의 새로운 그림 편집 도구로 특수한 그림 효과를 더할 수 있습니다. 색 채도, 온도, 밝기 및 대비를 변경하고 단조로운 문서를 보기 좋게 꾸밀 수 있습니다.



3 여러 사람이 동시에 처리 가능

Word 2010은 새로운 차원의 문서 공동 처리 방식을 제공합니다. 공동 작성 기능을 사용하면 다른 사람과 동시에 문서를 편집하고 아이디어를 공유할 수 있습니다.¹ 기업의 경우 Office Communicator와 통합하면 사용자가 문서를 함께 작성하는 사람의 현재 상황을 확인하고 응용 프로그램을 종료하지 않고도 손쉽게 대화를 시작할 수 있습니다.²



4 어디에서나 가능한 문서 접근 및 공유

문서를 온라인으로 게시한 다음 어디에서나 컴퓨터 또는 Windows Mobile 기반 스마트폰에서 문서에 액세스하고 확인 및 편집할 수 있습니다.³ 다양한 장소와 장치에서 동급 최고의 문서 환경을 누릴 수 있습니다.

- **Microsoft® Word 웹 응용 프로그램.** 사무실, 가정 또는 학교 밖에서 웹 브라우저로 이미 익숙한 고품질 환경을 그대로 구현하여 문서를 편집할 수 있습니다.¹
- **Microsoft® Word Mobile 2010.** 스마트폰에 맞게 개발된 Word의 향상된 모바일 버전을 사용하여 분 단위로 최신 정보를 확인하고 즉시 조치를 취할 수 있습니다.³

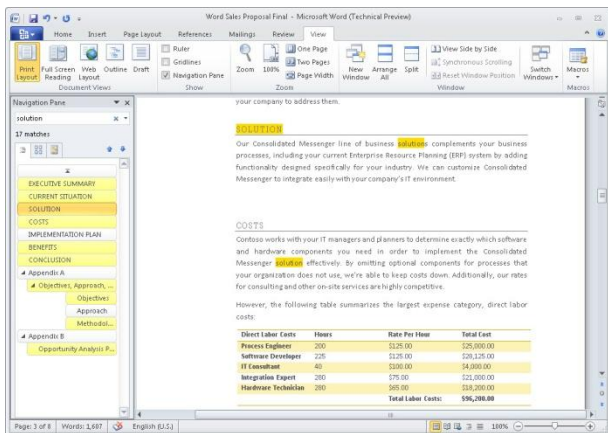
¹ SharePoint 2010 또는 Windows Live 계정이 있어야 합니다. Office 웹 응용 프로그램은 추후 기술 프리뷰 기간 동안 Windows Live를 통해 제공될 예정이며 이 시점에서는 제한된 기능만 사용할 수 있습니다.

² Office Communicator 2007 R2 및 Office Communications Server 2007 R2가 필요합니다.

³ Word Mobile 2010은 Office 2010 응용 프로그램이나 제품군에 포함되지 않습니다.

5 향상된 검색 및 탐색 환경으로 빠른 정보 검색

Word 2010으로 보다 쉽고 빠르게 필요한 정보를 찾을 수 있습니다. 이제 새롭게 향상된 검색 환경에서 그래픽, 표, 각주 및 메모에 따라 콘텐츠를 검색할 수 있습니다. 향상된 탐색 창은 문서를 시각적으로 보여 주므로 필요한 정보를 빠르게 탐색, 정렬 및 검색할 수 있습니다.



6 텍스트에 시각 효과 추가

Word 2010으로 텍스트에 그림자, 입체, 네온 및 반사 등의 이미지 효과를 적용할 수 있습니다. 텍스트에 이미지와 자연스럽게 어울리는 서식을 적용할 수도 있습니다. 몇 번의 클릭만으로 빠르고 손쉽게 가능합니다.

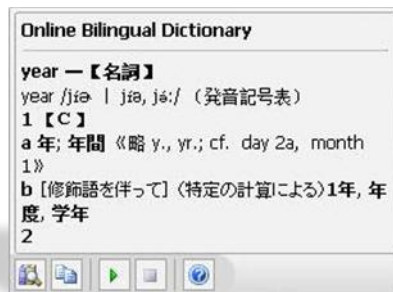


7 더 똑똑해진 맞춤법 검사기

Word 2010의 향상된 문맥에 맞는 맞춤법 검사기는 문맥에 따라 맞춤법을 검사하여 단어의 철자는 정확하지만 잘못된 사용된 경우에 오류를 바로잡아 줍니다. 예를 들어 "economical condition"이 오류로 표시되어 "economic condition"으로 수정할 수 있습니다.

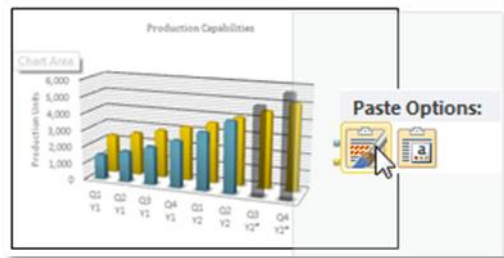
8 의사소통의 장벽 초월

Word 2010을 사용하여 손쉽게 여러 언어로 의사소통하고 단어, 문장 또는 문서를 번역할 수 있습니다. 화면 설명, 도움말 내용 및 화면 표시에 대해 별도의 언어를 설정할 수 있습니다. 전체 문서를 웹으로 전송하여 나란히 번역할 수도 있습니다.



9 문서에 스크린샷 삽입

스크린샷을 삽입하여 빠르고 손쉽게 멋진 그림을 캡처하고 작업물에 통합할 수 있습니다. 여러 문서에서 스크린샷을 재사용할 경우 붙여넣기 미리 보기 기능을 활용하여 추가 결과를 미리 확인할 수 있습니다.



10 향상된 사용자 환경으로 능률 향상

Word 2010으로 간편하게 여러 기능에 액세스할 수 있습니다. 기존의 파일 메뉴를 대체하는 새로운 Microsoft Office Backstage™ 보기를 통해 몇 번의 클릭만으로 문서를 저장, 공유, 인쇄 및 게시할 수 있습니다. 향상된 리본 메뉴로 자주 사용하는 명령에 빠르게 액세스하고 사용자 지정 탭을 만들어 자신의 작업 스타일에 맞게 환경을 설정할 수 있습니다.

이 내용은 사전 릴리스 소프트웨어에 대한 것이므로 추후 변경될 수 있습니다. Microsoft는 이 정보에 대해 명시적이거나 묵시적인 어떠한 종류의 보증도 하지 않습니다. Microsoft Office 2010에 대한 자세한 내용은 <http://www.microsoft.com/office/2010>을 참조하십시오.

⁴ 번역 기능은 무료이며 추가 기능이 필요하지 않습니다. 사전은 제품에 기본적으로 포함되어 있어 다운로드가 필요 없으며 언어 및 가용성은 Office 2010 응용 프로그램의 SKU 버전에 따라 다릅니다. 기계 번역에는 인터넷 서비스가 필요하며 언어는 공급자에 따라 다르며, 사용자의 선택에 따라 자동으로 결정됩니다.