

Vodič za brzi početak

Prvi put koristite Excel 2016 ili nadograđujete sa prethodne verzije? Koristite ovaj vodič da biste savladali osnove.

Priručna traka

Zadržite omiljene komande trajno vidljivim.

Istraživanje trake

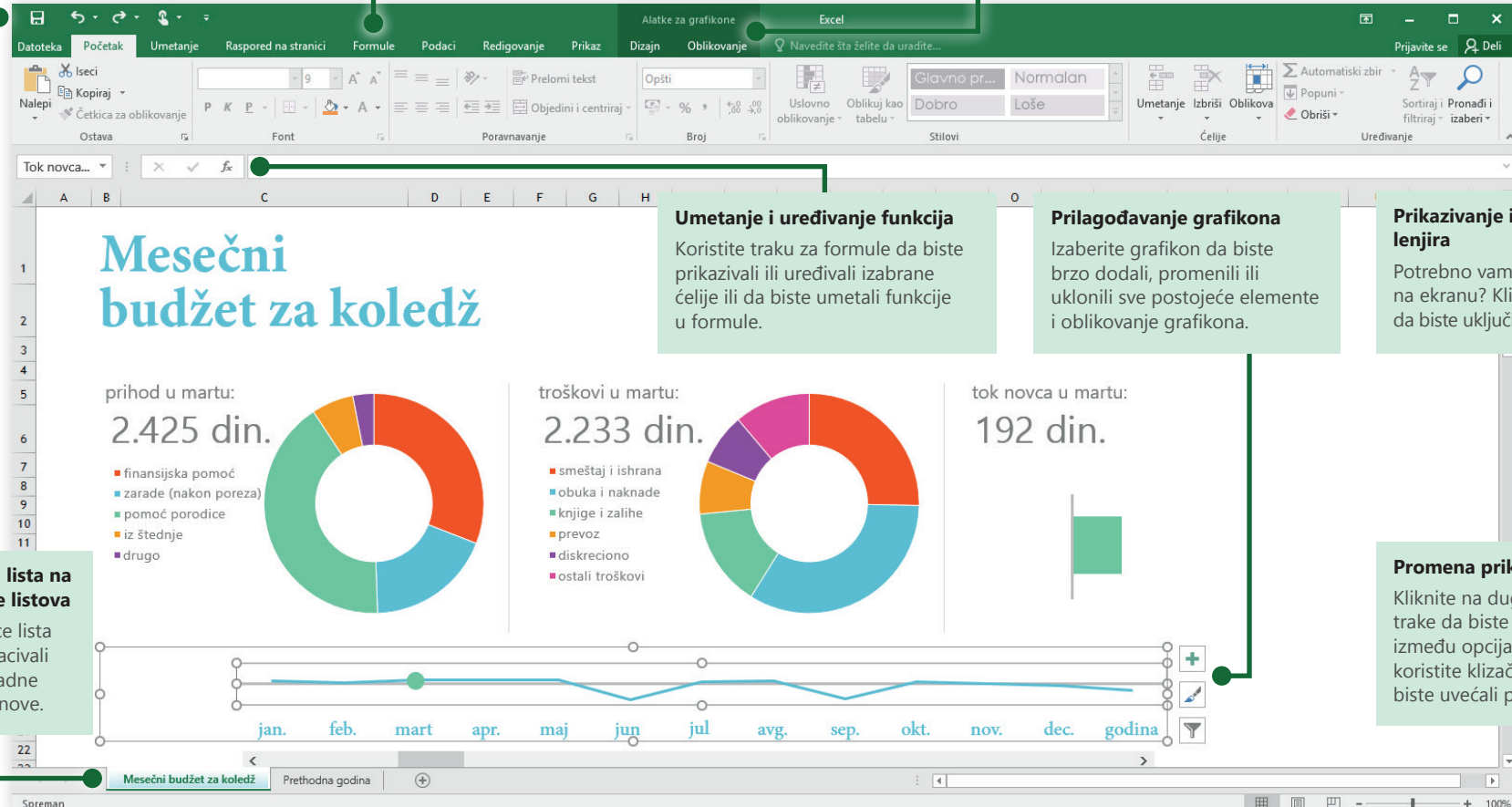
Pogledajte šta Excel 2016 može da uradi tako što ćete kliknuti na kartice trake i istražiti nove i poznate alatke.

Otkrijte kontekstualne komande

Izaberite grafikone, slike ili druge objekte u radnoj svesci da biste otkrili dodatne kartice.

Deljenje rada sa drugima

Prijavite se pomoću naloga oblaku ako želite da delite posao sa drugim osobama.



Prebacivanje sa lista na list ili pravljenje listova

Kliknite na kartice lista da biste se prebacivali između listova radne sveske ili pravili nove.

Umetanje i uređivanje funkcija

Koristite traku za formule da biste prikazivali ili uređivali izabrane ćelije ili da biste umetali funkcije u formule.

Prilagođavanje grafikona

Izaberite grafikon da biste brzo dodali, promenili ili uklonili sve postojeće elemente i oblikovanje grafikona.

Prikazivanje i sakrivanje lenjira

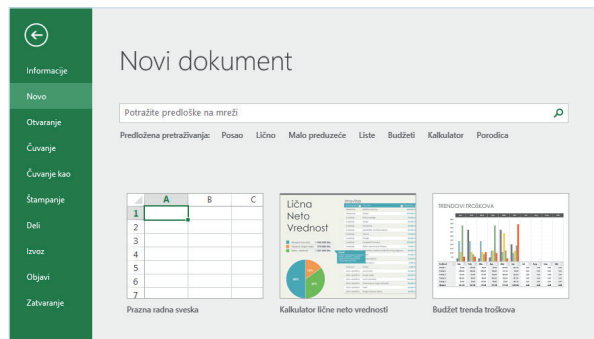
Potrebno vam je više prostora na ekranu? Kliknite na strelicu da biste uključili ili isključili traku.

Promena prikaza

Kliknite na dugmad statusne trake da biste se prebacivali između opcija prikaza ili koristite klizač za zumiranje da biste uvećali prikaz lista po želji.

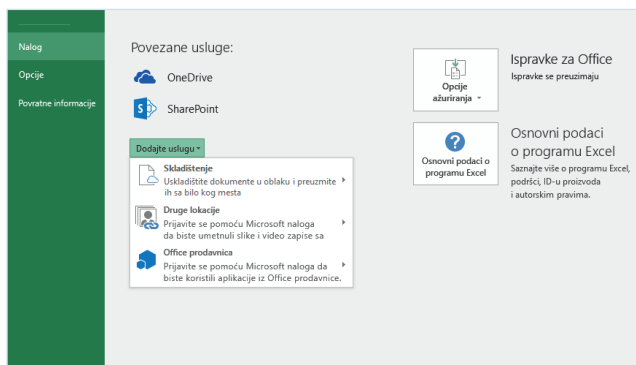
Pravljenje sadržaja

Počnite od stavke **Prazna radna sveska** da biste odmah prionuli na posao. Ili uštedite dosta vremena tako što ćete izabrati, a zatim prilagoditi predložak koji je liči na ono što vam treba. Izaberite stavke **Datoteka > Novo**, a zatim izaberite ili potražite željeni predložak.



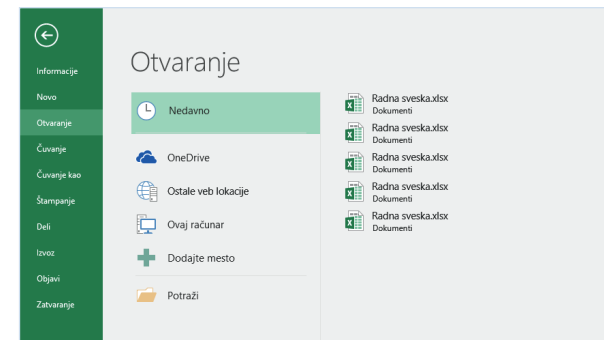
Ostanite povezani

Treba da radite na putu i na različitim uređajima? Izaberite stavke **Datoteka > Nalog** da biste se prijavili i pristupili nedavno korišćenim datotekama sa bilo kog mesta, na bilo kom uređaju, putem neometane integracije između sistema Office, usluge OneDrive, OneDrive for Business i sistema SharePoint.



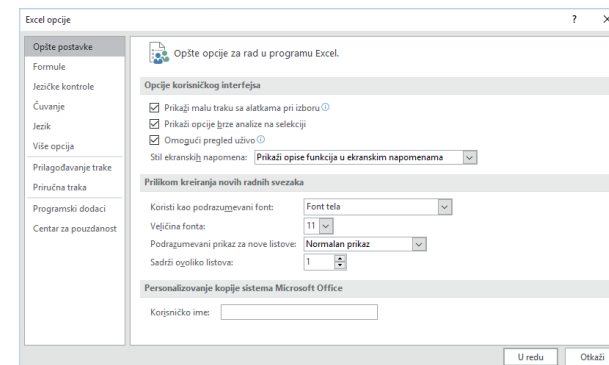
Pronalaženje nedavnih datoteka

Bez obzira da li samo radite sa datotekama koje su uskladištene na lokalnom čvrstom disku računara ili se prebacujete na različite usluge u oblaku, izbor stavki **Datoteka > Otvori** odvešće vas do nedavno korišćenih dokumenata i svih datoteka koje su vam zakačene na listi.



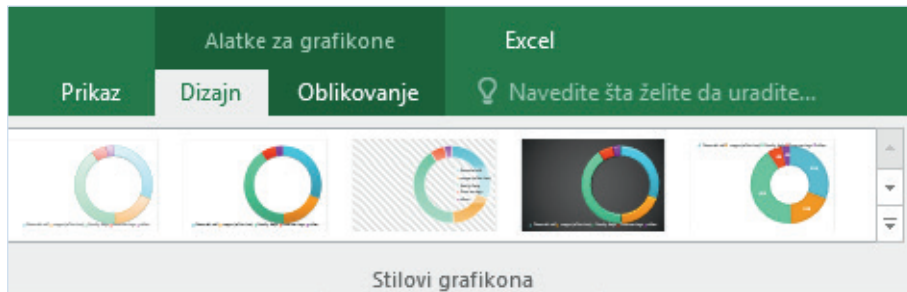
Podešavanje željenih postavki

Nešto ne radi baš kao i obično? Lako je promeniti i prilagoditi opcije u bilo kom trenutku. Izaberite stavke **Datoteka > Opcije**, a zatim podesite Excel 2016 onako kako želite.



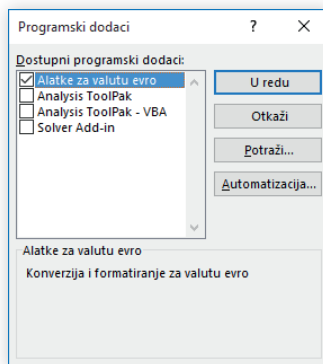
Otkrivanje kontekstualnih komandi

Kontekstualne komande trake možete učiniti dostupnim tako što ćete izabrati odgovarajuće objekte u radnoj svesci. Na primer, klik na element grafikona prikazuje kartice **Alatke za grafikone**, a klik na bilo koju umetnutu sliku prikazuje karticu **Alatke za slike**.



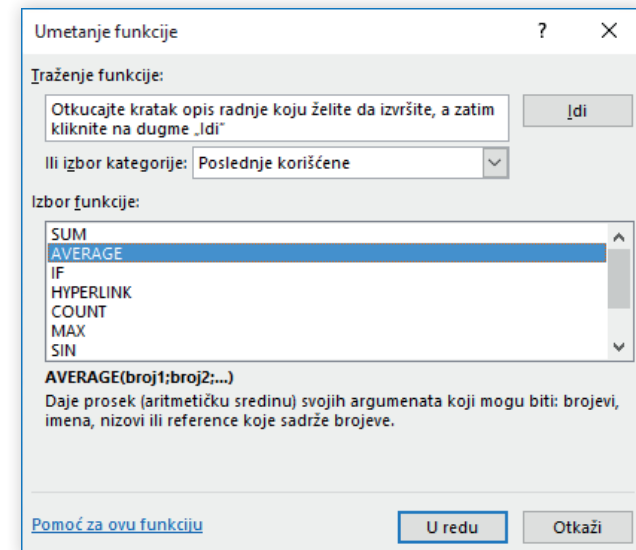
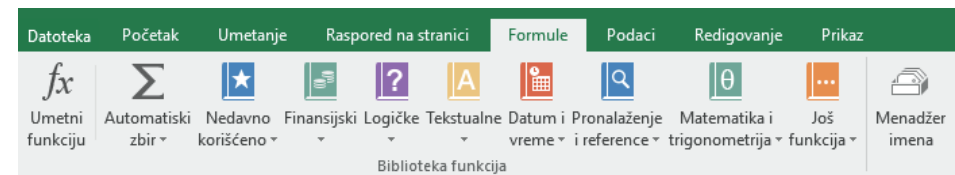
Omogućavanje opcionalnih programskih dodataka

Dobijte sve neophodne statističke funkcije tako što ćete omogućiti željene opcionalne programske dodatke. Da biste prikazali dijalog „Programski dodaci“, izaberite stavke **Datoteka > Opcije**. U dijalogu **Opcije** izaberite stavku **Programski dodaci**, a zatim kliknite na dugme na **Idi** pored stavke **Upravljanje: Programski dodaci za Excel**.



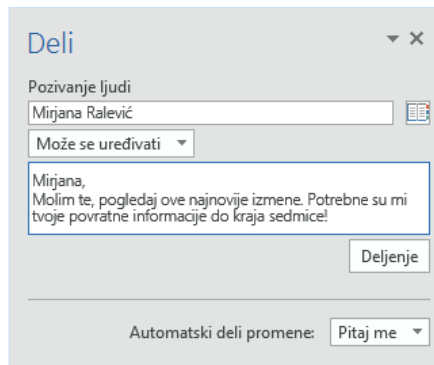
Umetanje funkcija, pravljenje formula

Na kartici **Formule** izaberite stavku **Umetni funkciju** da biste prikazali okno **Alatka za izradu formula**. Ovde možete da potražite i umetnete funkcije, potražite tačnu sintaksu, a čak i da dobijete detaljnu pomoć za izabrane funkcije.



Deljenje rada sa drugima

Da biste pozvali druge osobe da pregledaju ili urede radne sveske u oblaku, kliknite na dugme **Deli** u gornjem desnom uglu prozora aplikacije. U oknu **Deljenje** koje se otvara možete da dobijete vezu za deljenje ili pošaljete pozivnice osobama koje ste izabrali.



Preuzmite ostale vodiče za brzi početak

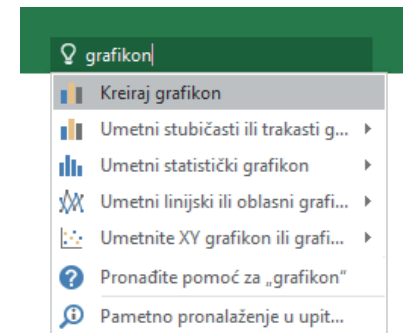
Excel 2016 je samo jedna od novodizajniranih aplikacija u novom sistemu Office 2016. Posetite lokaciju <http://aka.ms/office-2016-guides> da biste preuzeli besplatne vodiče za brzi početak za druge nove verzije vaših omiljenih Office aplikacija.

Ako imate povratne informacije o vodičima, prosledite komentare na dnu stranice za preuzimanje. Hvala!



Pronalaženje pomoći za Excel

Otkucajte ključnu reč ili frazu u okvir **Recite šta želite da uradite** na traci da biste pronašli Excel funkcije i komande koje tražite, pročitate sadržaj **pomoći** na mreži ili izvršite **Pametno pronalaženje** na webu da biste dobili više uvida.



Slanje povratnih informacija

Sviđa vam se Excel 2016? Imate ideju za poboljšanje? Izaberite stavke **Datoteka > Povratne informacije** da biste otvorili aplikaciju za Windows povratne informacije iz koje možete da pošaljete pohvale, pritužbe i ideje direktno razvojnom timu programa Excel.

