

Microsoft® Office Visio® Professional 2007

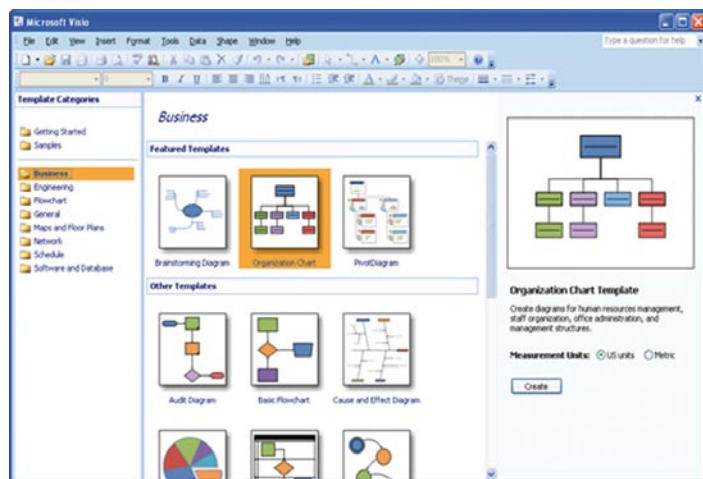
Avec Microsoft® Office Visio® Professional 2007, tous les acteurs de l'entreprise visualisent, analysent et partagent facilement l'ensemble de leurs informations, systèmes et processus complexes. Ses diagrammes vous permettent de mieux comprendre les informations, de les analyser pour bénéficier d'une meilleure visibilité, et de les partager pour prendre les décisions les mieux adaptées à votre activité.

Représenter des informations complexes

Visio Professional 2007 vous aide à comprendre l'état de vos processus et systèmes clés, en les représentant directement dans des diagrammes Visio avec leurs données sous-jacentes.

• Accédez rapidement aux modèles souvent utilisés.

Retrouvez les modèles récemment utilisés en parcourant la nouvelle liste de « Modèles récents » dans la fenêtre qui apparaît au démarrage de Visio Professional 2007.



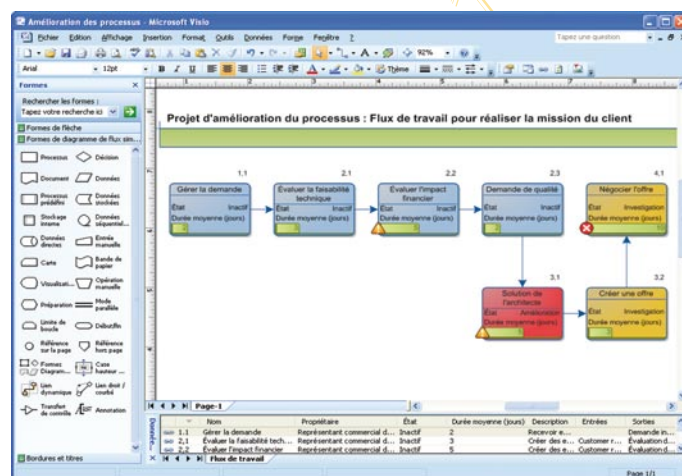
La nouvelle fenêtre « Prise en main » affiche clairement les modèles que vous utilisez souvent.

• Inspirez-vous des exemples fournis.

Dans la nouvelle catégorie « Exemples » de la fenêtre « Prise en main », Visio Professional 2007 vous propose de nombreux exemples avec leurs données. Examinez-les afin d'en extraire des idées pour vos propres diagrammes. Ces exemples vous montrent comment mettre en valeur vos données via de nombreux types de diagrammes, et vous aident à choisir le modèle adéquat.

• Reliez les formes sans tracer de liens.

Utilisez la nouvelle fonction de liaison automatique de Microsoft® Office Visio® 2007 pour relier les formes, les disposer de façon homogène et les aligner, en un seul clic.



Pour relier des formes, faites les glisser sur la page de dessin : Visio 2007 s'occupe du reste.

• Créez des diagrammes attrayants.

À l'aide du nouveau volet « Graphiques de données » de Visio Professional 2007, affichez les données associées à des formes de manière attrayante et choisissez l'une des nombreuses options de mises en forme.

• Connectez facilement les données aux diagrammes et reliez-les aux formes.

En utilisant la nouvelle fonction Liaison de données de Visio Professional 2007, connectez automatiquement vos diagrammes à une ou plusieurs sources de données (feuilles de calcul Microsoft® Office Excel®, bases de données Microsoft® Office Access...). Ces méthodes de liaison intuitives vous font gagner du temps. Par exemple, à l'aide du nouvel « Assistant Liaison automatique », liez les formes d'un diagramme aux lignes de données en provenance de sources de données connectées.

• Actualisez facilement les données des diagrammes.

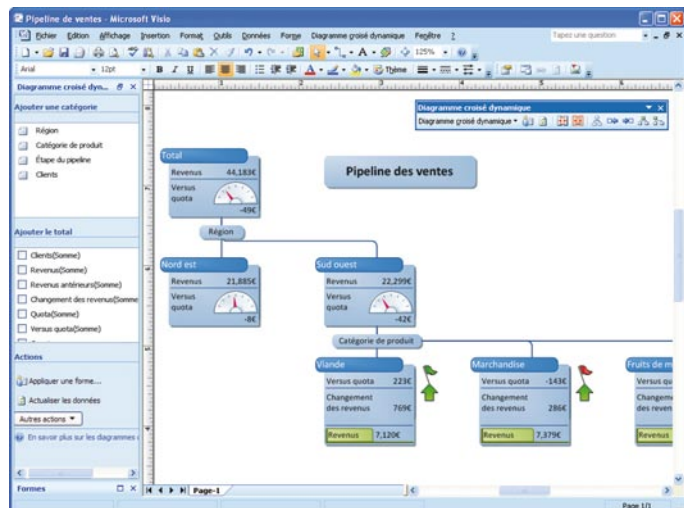
La nouvelle fonctionnalité d'actualisation des données fait travailler Visio Professional 2007 à votre place : elle actualise automatiquement les données des diagrammes, sans que vous ayez à le faire manuellement. En cas de conflits de données, le volet « Actualiser les conflits », également inclus dans Visio Professional 2007, vous aide à les résoudre.

Analyser et identifier les grandes tendances

Utilisez Visio Professional 2007 pour analyser et obtenir rapidement une vue précise sur vos informations métier complexes.

• Visualisez vos données métier.

À l'aide de la nouvelle fonctionnalité Diagrammes croisés dynamiques de Visio Professional 2007, explorez les données métiers qui sont généralement contenues dans du texte statique ou des tableaux. Identifiez les problèmes, modifiez les diagrammes croisés dynamiques à la volée et créez plusieurs vues des mêmes données pour mieux situer les problèmes clés.



Les diagrammes croisés dynamiques affichent des formes hiérarchiques qui présentent les données sous forme de groupes et de totaux.

• Identifiez les problèmes, visualisez les tendances et signalez les exceptions.

Grâce au nouveau volet « Graphiques de données » de Visio Professional 2007, il est possible d'appliquer une mise en forme conditionnelle aux données de vos diagrammes qui mette automatiquement en surbrillance les grandes tendances et les principales exceptions. Les icônes, indicateurs et barres de données vous permettent de créer une vue simplifiée des projets en cours, des grandes tendances et des exceptions, pour mieux cerner les problèmes.

• Présentez de façon visuelle les données d'un projet.

Visio 2007 est un outil indispensable pour visualiser les données de projet complexes. Générez des rapports directement à partir de Microsoft® Office Project 2007 et Microsoft® Office SharePoint® Server 2007 qui effectuent le suivi des tâches du projet, des propriétaires, des rôles et des responsabilités, et représentent les structures complexes de propriété de projet. Modifiez automatiquement les rapports en fonction de l'évolution du projet.

(1) Pour enregistrer un fichier au format PDF et XPS dans un programme Microsoft Office system 2007, vous devez avoir installé un complément. Pour plus d'informations, rendez-vous sur le site Office Online.

Informations complémentaires

Visio 2007 existe en deux versions : Visio Professional 2007 et Visio Standard 2007.

L'édition Standard offre les mêmes fonctionnalités de base avec, toutefois, des modèles et des fonctionnalités en moins.

Pour en savoir plus sur Visio 2007 et pour connaître l'ensemble des conditions requises, visitez la page : www.microsoft.com/france/office/2007/programs/visio/overview.msp

Formez-vous gratuitement, téléchargez des modèles et découvrez de nombreux autres avantages sur le site Office Online : <http://office.microsoft.com/fr-fr>

Une communication efficace

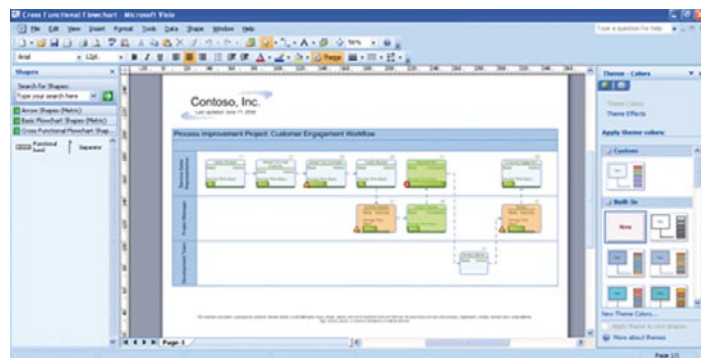
Communiquez de manière efficace en utilisant les diagrammes Visio Professional 2007. Partagez-les avec tous, même avec ceux qui n'ont pas Visio sur leur ordinateur.

• Créez des présentations claires avec des formes et des diagrammes innovants.

Trouvez rapidement un modèle adapté à vos besoins, à l'aide des catégories de diagrammes de Visio 2007. Créez une plus grande variété de diagrammes à partir des nouveaux modèles, comme le modèle ITIL (Information Technology Infrastructure Library) et le modèle Services de flux de travail. Enfin, créez des flux de travail dynamiques avec les nouvelles formes en 3D.

• Créez des diagrammes de grande qualité.

En un seul clic, la nouvelle fonctionnalité « Thèmes » de Visio 2007 simplifie l'application de couleurs et d'effets à un diagramme entier. De plus, elle utilise les mêmes couleurs que Microsoft® Office PowerPoint®, ainsi vos diagrammes Visio reprennent facilement l'apparence de vos présentations PowerPoint.



Choisissez parmi une grande variété de jeux de couleurs et d'effets.

• Partagez plus largement vos diagrammes.

Enregistrez vos diagrammes Visio Professional 2007 au format PDF ou dans le nouveau format de fichier XPS⁽¹⁾ pour les rendre accessibles à un public plus vaste. Affichez directement dans Microsoft® Office Outlook® 2007 les diagrammes de Visio 2007 transmis en pièces jointes. Examinez-les dans Internet Explorer si vous n'avez pas Visio, à l'aide de la visionneuse Visio téléchargeable gratuitement. Enfin, les diagrammes peuvent être enregistrés en tant que pages Web comportant des contrôles de navigation, une visionneuse de données, ainsi que des options de rapports, de formats d'image et de feuille de styles.