**1**

Macro Record To record in-game macros:

1. Press the Macro Record button.
2. Press a macro key.
3. Perform the actions to record.
4. Press Macro Record to stop recording.

To play a macro, press the macro key you programmed.

Indspil makro Sådán indspilles in-game-makroer:

1. Tryk på knappen Indspil makro.
2. Tryk på en makrotast.
3. Udfør de handlinger, der skal optages.
4. Tryk på Indspil makro for at stoppe optagelsen.

Tryk på den makrotast, du har programmeret for at afspille en makro.

Makron tallennus Makrojen tallentaminen pelissä:

1. Paina makron tallennuspainiketta.
2. Paina makronäppäintä.
3. Suorita tallennettavat toiminnot.
4. Lopeta tallennus painamalla makron tallennuspainiketta.

Voit suorittaa makron painamalla ohjelmoitua makronäppäintä.

Makroregistrering Slik registrerer du makroer i spillet:

1. Trykk knappen Makroregistrering.
2. Trykk en makrotast.
3. Utfør handlingene som skal registreres.
4. Trykk Makroregistrering for å stoppe registreringen.

Hvis du vil spille av en makro, trykker du makrotasten som du programmerte.

Makroinspelning Hur du spelar in makron i spel:

1. Tryck på knappen för makroinspelning.
2. Tryck ned en makrotangent.
3. Genomför det du vill spela in.
4. Tryck ned makroinspelningsknappen när du vill sluta spela in.

Om du vill spela upp ett makro trycker du ned den makrotangent som du programmerade.

**2**

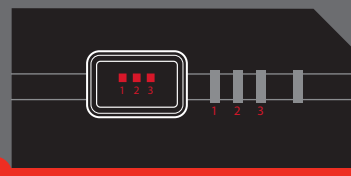
Macro Keys Press to play, or set macros to repeat in the Macro Editor software.

Makrotaster I Macro Editor-softwaren kan du afspille eller indstille makroer til gentagelse.

Makronäppäimet Suorita painamalla näppäintä tai määritä Macro Editor -ohjelmisto toistamaan makroja.

Makrotaster Trykk for å spille av eller angi at makroer skal repeteres, i programvaren for makroredigering.

Makrotangenter Tryck ned om du vill spela upp eller ställ in makron på repetition med programvaran för makroredigering.

**3**

Bank Switch Switch between three programmable keyboard modes (banks).

Skift tilstand Skift mellem tre programmerbare tastaturtilstande.

Kokoonpanokytin Vaihtelee kolmen ohjelmoitavan näppäimistötilan (kokoonpanon) välillä.

Bankbytte Bytt mellom tre programmerbare tastaturmodi (banker).

Konfigurationsväxlare Byt mellan tre programmerbara tangentbordslägen (konfigurationer).

**4**

Backlight Press the backlight key to toggle between levels of brightness.

Baggrundslys Tryk på baggrundslys-tasten for at skruve op og ned for lysstyrken.

Taustavalo Voit säätää kirkkautta painamalla taustavalopainiketta.

Bakgrunnsllys Trykk tasten for bakgrunnsllys for å veksle mellom lysstyrkenivåer.

Bakgrundslys Tryck ned bakgrundslysknappen om du vill växla mellan olika ljusnivåer.



Connect the keyboard Connect the keyboard to a USB port on your computer.

Tilslut tastaturet Tilslut tastaturet til et USB-stik på din computer.

Liitä näppäimistö Liitä näppäimistö tietokoneesi USB-porttiin.

Koble til tastaturet Koble tastaturet til en USB-port på datamaskinen.

Anslut tangentbordet Anslut tangentbordet till en av datorns USB-portar.

Install the software You must install the software for gaming functionality.

Installer softwaren Du skal installere softwaren for at kunne bruge

spilfunktionerne.

Asenna ohjelmistot Ohjelmisto on asennettava, jotta pelitoimintoja voidaan

käytää.

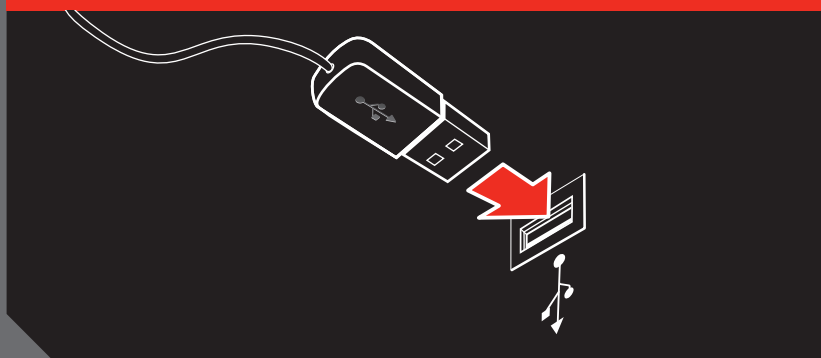
Installera programvaran Du må installere programvaran for spillfunksjonalitet.

Installera programvaran Du måste installera programvaran om du vill

använda spelfunktionerna.

2

1



For the latest information and updates, go to www.microsoft.com/hardware.

⚠ For important safety and environmental information, see the Product Guide.

Få de seneste informationer og opdateringer på www.microsoft.com/hardware.

⚠ Du kan finde vigtige sikkerheds- og miljørelaterede oplysninger i produktvejledningen.

Uusimmat tiedot ja päivitykset saat osoitteesta www.microsoft.com/hardware.

⚠ Tärkeitä turvallisuusohjeita ja ympäristöä koskevia tietoja on tuoteoppaassa.

Du finner den nyeste informasjonen og de siste oppdateringene på www.microsoft.com/hardware.

⚠ Du finner viktig sikkerhets- og miljøinformasjon i produktveiledningen.

Den senaste informationen och de senaste uppdateringarna finns på www.microsoft.com/hardware.

⚠ Viktig information om säkerhet och miljö finns i produkthandboken.

Microsoft

Microsoft® SIDEWINDER™ keyboard



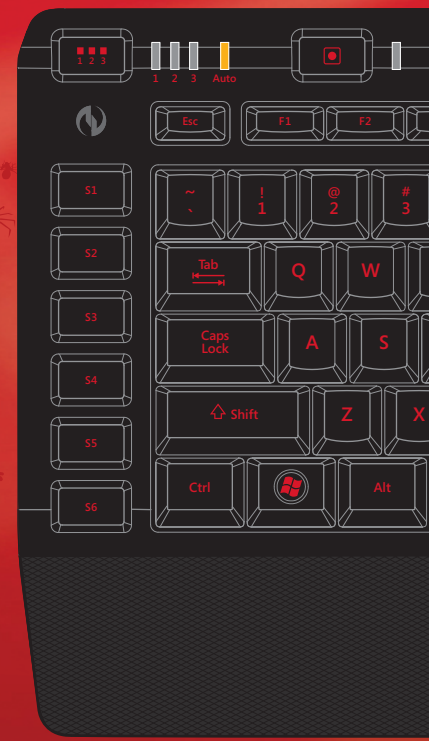
ENG: Microsoft® SideWinder™ X4 Keyboard

DAN: Microsoft® SideWinder™ X4-tastatur

FIN: Microsoft® SideWinder™ X4-näppäimistö

NOR: Microsoft® SideWinder™ X4-tastatur

SVE: Microsoft® SideWinder™ X4 Keyboard



1109 PartNo X16-26946-01