

Contents

Getting Started.....	2
Aan de slag	16
Mise en route	31
Erste Schritte.....	46
Γρήγορα αποτελέσματα	61
Başlarken.....	77
תחילת העבודה	90
International Technical Support Numbers (Partial List Only)	103

Getting Started

Microsoft® Desktop Set or Keyboard

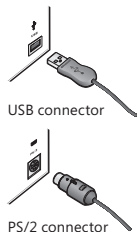
⚠ Warning For important safety and health information, read the “Microsoft Product Guide” later in this booklet.

Setup

1 | Connect the keyboard

The connection depends on the keyboard plug and the port on your computer.

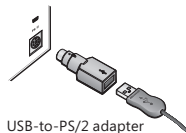
- **USB** Turn on your computer, and then plug the keyboard's USB connector into a USB port on your computer.
- **PS/2** Turn off your computer, and then plug the keyboard's PS/2 connector into the PS/2 port on your computer.



2 | Connect the mouse (desktop sets only)

As with the keyboard, the connection depends on the mouse plug and the port on your computer.

- **USB** Plug the mouse's USB connector into a USB port on your computer.
- **PS/2** If you do not have a free USB port, use the USB-to-PS/2 adapter (some models only). Make sure the computer is turned off before making this connection.



USB-to-PS/2 adapter

Note: Apple/MAC computer users who are installing the Wired Keyboard 600 or Wired Desktop 600 must also download and install the IntelliType software from <http://www.microsoft.com/hardware/downloads/default.mspx> for the calculator hotkey to function.

Adjusting the keyboard legs

- To adjust the height of the keyboard, you can pull out or push in the legs.

Microsoft Product Guide

Read this guide for important safety and health information and the terms of the Limited Warranty that apply to the Microsoft® device that you have purchased.

⚠ Warning Failure to properly set up, use, and care for this product can increase the risk of serious injury or death, or damage to the device or devices. Read this guide and keep all printed guides for future reference. For replacement guides, go to www.microsoft.com/hardware.

This document includes important information about many Microsoft products. Refer to sections that apply to the features of your device:

- ⚠ Important Safety Information
 - AC-Powered Devices
 - Battery-Powered Devices
 - Headset Devices
 - Webcam Devices
 - Wireless Devices

Keyboard and Mouse Devices
Devices with Laser Pointers
All Devices

Laser and LED Specifications

Regulatory Information

Radio Frequency Technical Specifications

Radio and TV Interference Regulations


Disposal of Waste Batteries and Electrical and Electronic Equipment

Statement of Compliance with EU Directives

Patent Information

Customer Support Options

Limited Warranty

 **This symbol identifies safety and health messages in this Product Guide and other product manuals.**

Important Safety Information

AC-Powered Devices

These precautions apply to all products that plug into a standard wall power outlet.

Failure to take the following precautions can result in serious injury or death from electric shock or fire or in damage to the device.

To select an appropriate power source for your device:

- Use only the power supply unit and AC power cord that came with your device or that you received from an authorized repair center.
- Confirm that your electrical outlet provides the type of power indicated on the power supply unit (in terms of voltage [V] and frequency [Hz]). If you are not sure of the type of power supplied to your home, consult a qualified electrician.
- Do not use non-standard power sources, such as generators or inverters, even if the voltage and frequency appear acceptable. Only use AC power provided by a standard wall outlet.
- Do not overload your wall outlet, extension cord, power strip, or other electrical receptacle. Confirm that they are rated to handle the total current (in amps [A]) drawn by the device (indicated on the power supply unit) and any other devices that are on the same circuit.

To avoid damaging the power cords and power supply:

- Protect the power cords from being walked on.
- Protect cords from being pinched or sharply bent, particularly where they connect to the power outlet, the power supply unit, and the device.

- Do not jerk, knot, sharply bend, or otherwise abuse the power cords.
- Do not expose the power cords to sources of heat.
- Keep children and pets away from the power cords. Do not allow them to bite or chew on them.
- When disconnecting the power cords, pull on the plug—do not pull on the cord.

If a power cord or power supply becomes damaged in any way, stop using it immediately. Unplug your device during lightning storms or when unused for long periods of time.

For devices with an AC power cord that connects to the power supply, always connect the power cord according to the following instructions:

- 1 Plug the AC power cord into the power supply until it stops.
- 2 Plug the other end of the AC power cord into the wall outlet.

Battery-Powered Devices

These precautions apply to all products that use rechargeable or disposable batteries.

Improper use of batteries may result in battery fluid leakage, overheating, or explosion. Released battery fluid is corrosive and may be toxic. It can cause skin and eye burns, and is harmful if swallowed.

To reduce the risk of injury:

- Keep batteries out of reach of children.
- Do not heat, open, puncture, mutilate, or dispose of batteries in fire.
- Do not mix new and old batteries or batteries of different types (for example, carbon-zinc and alkaline batteries).
- Do not allow metal objects to touch the battery terminals on the device; they can become hot and cause burns.
- Remove the batteries if they are worn out or before storing your device for an extended period of time.
- Always remove old, weak, or worn-out batteries promptly and recycle or dispose of them in accordance with Local and National Disposal Regulations.
- If a battery leaks, remove all batteries, taking care to keep the leaked fluid from touching your skin or clothes. If fluid from the battery comes into contact with skin or clothes, flush skin with water immediately. Before inserting new batteries, thoroughly clean the battery compartment with a damp paper towel, or follow the battery manufacturer's recommendations for cleanup.

Disposable (non-rechargeable) batteries only:

- **Caution** Risk of explosion if battery is replaced by an incorrect type. Use and replace only with correct size and type (alkaline, zinc-carbon, or zinc-chloride) of batteries.

Rechargeable batteries only:

- **Caution** Risk of explosion if battery is replaced by an incorrect type. Use and replace only with the same type and rating as the batteries provided.
- Charge only with the recharger provided with the product.

Lithium button cell batteries only:

- Perchlorate Material — special handling may apply. See: www.dtsc.ca.gov/hazardouswaste/perchlorate

Headset Devices

Extended exposure to high volumes when using a headset may result in temporary or permanent hearing loss.

To prevent damage to your headset, avoid sitting or stepping on the headset, its cable, or the cable connector.

Webcam Devices

Webcam with magnetic and adhesive mounting

After the adhesive attachment disc has been applied to the mounting surface, removing it may damage the cosmetic coating and/or leave an adhesive residue.

Applying the attachment disc next to or directly to a CRT-based display screen may cause permanent visual distortion of the displayed image near the area mounted.

Wireless Devices

Before boarding any aircraft or packing a wireless device in luggage that will be checked, remove the batteries from the wireless device or turn the wireless device off (if it has an on/off switch). Wireless devices can transmit radio frequency (RF) energy, much like a cellular telephone, whenever batteries are installed and the wireless device is turned on (if it has an on/off switch).

Keyboard and Mouse Devices

Health Warning

Use of a keyboard or mouse may be linked to serious injuries or disorders.

When using a computer, as with many activities, you may experience occasional discomfort in your hands, arms, shoulders, neck, or other parts of your body. However, if you experience symptoms such as persistent or recurring discomfort, pain, throbbing, aching, tingling, numbness, burning sensation, or stiffness, **DO NOT IGNORE THESE WARNING SIGNS. PROMPTLY SEE A QUALIFIED HEALTH PROFESSIONAL**, even if symptoms occur when you are not working at your computer. Symptoms like these can be associated with painful and sometimes permanently disabling injuries or disorders of the nerves, muscles, tendons, or other parts of the body. These musculoskeletal disorders (MSDs) include carpal tunnel syndrome, tendonitis, tenosynovitis, and other conditions.

While researchers are not yet able to answer many questions about MSDs, there is general agreement that many factors may be linked to their occurrence, including: overall health, stress and how one copes with it, medical and physical conditions, and how a person positions and uses his or her body during work and other activities (including use of a keyboard or mouse). The amount of time a person performs an activity may also be a factor.

Some guidelines that may help you work more comfortably with your computer and possibly reduce your risk of experiencing an MSD can be found in the "Healthy Computing Guide" installed with this device's software. If this device did not come with software, you can access the "Healthy Computing Guide" at www.microsoft.com/hardware or (in the United States only) by calling (800) 360-7561 to request a CD at no charge.

If you have questions about how your own lifestyle, activities, or medical, or physical condition may be related to MSDs, see a qualified health professional.

Devices with Laser Pointers

Caution Use of controls or adjustments, or performance of procedures other than those specified herein may result in hazardous radiation exposure.

- Do not stare into beam.
- Do not shine a laser pointer at anyone. Laser pointers are designed to illuminate inanimate objects.
- Do not allow minors to use a pointer unsupervised. Laser pointers are not toys.
- Do not point a laser pointer at a mirror-like (reflective) surface. A reflected beam can act like a direct beam on the eye.
- Do not disassemble the device.
- Do not use the device outside of its specified operating temperature range +41°F (+5°C) to +95°F (+35°C). If the device is exposed to an environment outside of its prescribed operation, turn off the device and allow the temperature to stabilize within the specified operating range before using the device.

All Devices

Do Not Attempt Repairs

Do not attempt to take apart, open, service, or modify the hardware device or power supply. Doing so could present the risk of electric shock or other hazard. Any evidence of any attempt to open and/or modify the device, including any peeling, puncturing, or removal of any of the labels, will void the Limited Warranty.

Choking Hazard

This device may contain small parts which may be a choking hazard to children under 3. Keep small parts away from children.

Usage and Cleaning

Use in accordance with these instructions: Do not use near any heat sources. Only use attachments/accessories specified by Microsoft. Clean only with dry cloth.

Keeping Cables Out of the Way of People and Pets

Arrange all cables and cords so that people and pets are not likely to trip over or accidentally pull on them as they move around or walk through the area. When the product is not in use, you may need to disconnect all cables and cords from the front and rear of the product to keep them out of the reach of children and pets. Do not allow children to play with cables and cords.

Laser and LED Specifications

Caution Use of controls or adjustments, or performance of procedures other than those specified herein may result in hazardous radiation exposure.

Laser Devices

This device complies with International Standard IEC 60825-1:1993+A1+A2 (IEC 60825-1:2001-08) for a Class 1 and Class 2 laser product. This device also complies with 21 CFR 1040.10 and 1040.11 except for deviations pursuant to Laser Notice No. 50, dated June 24, 2007.

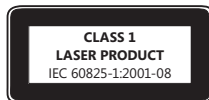
Class 1 Laser Devices

Beam description: Collimated (parallel) beam of infrared light (invisible to the user)

Laser power output: < 716 microwatts (at 832 nanometers) to 834 microwatts (at 865 nanometers)

Emitted laser wavelength: nominal: 850 nanometers, range: (832 – 865 nanometers)

A Class 1 laser product is safe under reasonably foreseeable conditions of operation as described by IEC 60825-1 and 21 CFR 1040.10. However, it is recommended that you not direct the laser beam (which is emitted from the bottom of the device) at anyone's eyes.



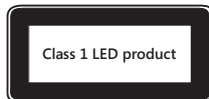
Class 2 Laser Devices

Beam description: Collimated (parallel) beam of light

Laser power output: < 1 milliwatt

Emitted laser wavelength: 630 – 670 nanometers

This optical device has no serviceable parts. The Class 2 laser beam is emitted from the front of the device.



Optical (LED) Mouse

This product has been evaluated to comply with International Standard IEC 60825-1:1993+A1+A2 (IEC 60825-1:2001-08).

This product uses LEDs that are considered Class 1 (IEC 60825-1:1993+A1+A2).

LED output power: < 67.8μW (photochemical limit), < 4.2mW (thermal limit)

LED nominal wavelength: 470nm (blue), 635nm (red)

A Class 1 product is safe under reasonably foreseeable conditions of operation as described by IEC 60825-1. However, it is recommended that you not direct the light (which is emitted from the bottom of the device) at anyone's eyes.

This optical device has no serviceable parts.

Regulatory Information

Tested to comply with FCC (U.S. Federal Communications Commission) Standards. For home or office use. Not intended for use in machinery, medical, or industrial applications. Any changes or modifications not expressly approved by Microsoft could void the user's authority to operate this device. This product is for use with NRTL-Listed (UL, CSA, ETL, etc.), and/or IEC/EN 60950 compliant (CE marked) Information Technology equipment. No serviceable parts included.

This device is rated as a commercial product for operation at +41°F (+5°C) to +95°F (+35°C).

This Class B digital apparatus complies with Part 15 of the U.S. Federal Communications Commission (FCC) rules, Canadian ICES-003, RSS-Gen, RSS-210, and RSS-310. Operation is subject to the following two conditions: (1) this device may not cause interference, and (2) this device must accept any interference received, including interference that may cause undesired operation.

The term "IC:" before the certification/registration number only signifies that the Industry Canada technical specifications were met.

Cet appareil numérique de la classe B est conforme aux normes NMB-003, CNR-Gen, CNR-210 et CNR-310 du Canada. Son fonctionnement est assujéti aux deux conditions suivantes : (1) Cet appareil ne peut pas provoquer d'interférences nuisibles et (2) cet appareil doit accepter toute interférence reçue, y compris les interférences pouvant entraîner un fonctionnement non désiré.

L'expression « IC : » avant le numéro d'homologation/enregistrement signifie seulement que les spécifications techniques édictées par Industrie Canada ont été respectées.

Complies with
IDA Standards
DB102868

Complies with
IDA Standards
DB100398

Radio Frequency Technical Specifications

27 MHz Devices

Radio frequency (RF) output power: < 54 dBµV/m at 3 m

Keyboard with two channels – RF frequencies: 27.095 MHz (channel 1), 27.195 MHz (channel 2)

Keyboard with a single channel – RF frequency: 27.195 MHz or 27.095 MHz

Mouse with two channels – RF frequencies: 27.045 MHz (channel 1), 27.145 MHz (channel 2)

Mouse with a single channel – RF frequency: 27.145 MHz or 27.045 MHz

Bluetooth Devices

RF output power: meets Bluetooth® requirements

Frequency: 2,400 MHz to 2483.5 MHz

2.4 GHz Devices

Non-specific short range device

RF output power: Meets all SRD requirements

Frequency: within the range of 2,400 MHz to 2,483.5 MHz

Radio and TV Interference Regulations

The Microsoft hardware device(s) can radiate RF energy. If not installed and used in strict accordance with the instructions given in the printed documentation and/or on-screen Help files, the device may cause harmful interference with other radio-communications devices (for example AM/FM radios, televisions, baby monitors, cordless phones, etc). There is, however, no guarantee that RF interference will not occur in a particular installation.

To determine if your hardware device is causing interference to other radio-communications devices, disconnect the device from your computer or remove the device's batteries (for a battery operated device). If the interference stops, it was probably caused by the device. If the interference continues after you disconnect the hardware device or remove the batteries, turn the computer off and then on again. If the interference stopped when the computer was off, check to see if one of the input/output (I/O) devices or one of the computer's internal accessory boards is causing the problem. Disconnect the I/O devices one at a time and see if the interference stops.

If this hardware device does cause interference, try the following measures to correct it:

- Relocate the antenna of the other radio-communications device (for example AM/FM radios, televisions, baby monitors, cordless phones, etc.) until the interference stops.
- Move the hardware device farther away from the radio or TV, or move it to one side or the other of the radio or TV.
- Plug the computer into a different power outlet so that the hardware device and radio or TV are on different circuits controlled by different circuit breakers or fuses.
- If necessary, ask your computer dealer or an experienced radio-TV technician for more suggestions. For more information about interference issues, go to the FCC Web site at:
<http://www.fcc.gov/cgb/consumerfacts/interference.html>.
You can also call the FCC at 888-CALL FCC to request Interference and Telephone Interference fact sheets.

For Bluetooth and 2.4 GHz devices only: To comply with FCC RF exposure requirements, the following operating configurations must be satisfied: the antenna has been installed by the manufacturer and no changes can be made. The wireless devices must not be co-located or operating in conjunction with any other antenna or transmitter. Except for headset and handheld devices, wireless devices must be at least 20 cm between the antenna of wireless device and all persons.

For 802.11 devices only: This product is restricted to indoor use only to reduce any potential for harmful interference with licensed operation in the 5.15 to 5.25 GHz frequency range.

Microsoft Corporation; One Microsoft Way; Redmond, WA 98052-6399; U.S.A.

United States: (800) 426-9400; Canada: (800) 933-4750

Disposal of Waste Batteries and Electrical and Electronic Equipment



This symbol on the product or its batteries or its packaging means that this product and any batteries it contains must not be disposed of with your household waste. Instead, it is your responsibility to hand this over to an applicable collection point for the recycling of batteries and electrical and electronic equipment. This separate collection and recycling will help to conserve natural resources and prevent potential negative consequences for human health and the environment due to the possible presence of hazardous substances in batteries and electrical and electronic equipment, which could be caused by inappropriate disposal. For more information about where to drop off your batteries and electrical and electronic waste, please contact your local city/municipality office, your household waste disposal service, or the shop where you purchased this product. Contact weee@microsoft.com for additional information on WEEE.

Statement of Compliance with EU Directives

Hereby, Microsoft Corporation declares that this product is in compliance with the essential requirements and other relevant provisions of Directives, 2006/95/EC, 2004/108/EC and 1999/5/EC.

The technical documentation as required by the Conformity Assessment procedure is kept at the following address:

Company:	Microsoft Ireland Operations Ltd.
Address:	Atrium Building Block B Carmenhall Road, Sandyford Industrial Estate, DUBLIN 18 Ireland
Country:	
Telephone number:	+353 1 295 3826
Fax number:	+353 1 706 4110
Internet:	http://www.microsoft.com/ireland/



Patent Information

United States and/or international patents pending.

Customer Support Options

If you have a question about your Microsoft hardware product, do the following:

- Check the system requirements for your product (located on the packaging) to ensure that your system is compatible.
- Read through all printed documentation.
- For additional product information, go to the Microsoft Hardware Web site at www.microsoft.com/hardware.
- For up-to-date help about using or troubleshooting your device, go to the Microsoft Help and Support Web site at <http://support.microsoft.com>.

If you still have a question, see the following Microsoft support options.

Product Name: **Microsoft Hardware Devices**

OEM Distributed: If this product came with a new computer or device, the hardware manufacturer provides technical support. Please contact your manufacturer directly for support.

Self-Help Support: Search our Knowledge Base, watch videos for solving common problems, and download available updates by visiting <http://support.microsoft.com>.

Chat and E-mail: Chat immediately, or send an e-mail message to a Microsoft Support Professional by visiting <http://support.microsoft.com>.
Note that e-mail response may be delayed by several hours.

Phone Support: In the United States, call **(866) 833-7088**
In Canada, call **(800) 876-8533**
For all other regions, see the "International Technical Support Numbers" later in this section.

TTY Users: In the United States, call **(800) 892-5234**
In Canada, call **(866) 857-9850**
For all other regions, see the "International Technical Support Numbers" later in this documentation.

Conditions: Microsoft support services are subject to then-current prices, terms, and conditions, which are subject to change without notice. Toll charges may apply to all non-toll-free numbers listed.

Note For regional support policy details and more, go to <http://support.microsoft.com/international.aspx> and select your country or region from the list. If there is no Microsoft subsidiary office in your country or region, please contact the establishment from which you obtained your Microsoft product.

Limited Warranty

IMPORTANT—PLEASE READ THIS LIMITED WARRANTY CAREFULLY TO UNDERSTAND YOUR RIGHTS AND OBLIGATIONS! The term “Hardware Device” means the Microsoft hardware product. The term “You” means either an individual or a single legal entity who will be referred to in this Limited Warranty as “You” and “Your”.

A. WARRANTIES.

1. **Express Warranty.** Subject to the terms and conditions of this Limited Warranty and in lieu of any other (if any) express warranties, Microsoft warrants that under normal use and service, on the date of acquisition as shown on Your receipt or similar proof of payment and for the next i) 90 days for the SOFTWARE and ii) period of time stated below for the applicable Hardware Device (hereafter each defined as the “Warranty Period”), that the SOFTWARE and Hardware Device will substantially conform with the accompanying Microsoft packaging and documentation. As to any defects discovered after the Warranty Period, there is no warranty or condition of any kind.

Warranty Period:

Xbox 360 Accessories for Windows; Microsoft LifeChat ZX-6000: Ninety (90) day warranty.

Microsoft LifeChat LX-2000: One (1) year

LifeCam VX-500; LifeCam VX-700; Comfort Optical Mouse 3000; Compact Optical Mouse 500; Wheel Mouse Optical; Microsoft Wired Keyboard 200: Two (2) years

IntelliMouse® Optical; Wireless IntelliMouse Explorer; IntelliMouse Explorer for Bluetooth; Wireless IntelliMouse Explorer with Fingerprint Reader: Five (5) years

Microsoft Fingerprint Reader: Three (3) years

Microsoft Presenter 3000: Three (3) years

Microsoft LifeChat LX-3000: Three (3) years

For all other Microsoft webcams (excluding the Microsoft Xbox Live Vision Camera): Three (3) years

For all other Microsoft keyboard and mouse desktop sets: Three (3) years

For all other Microsoft keyboard devices: Three (3) years

For all other Microsoft mouse devices: Three (3) years

This Limited Warranty does not cover, and no warranty of any kind is provided with respect to any subjective or aesthetic aspects of the Hardware Device or SOFTWARE. The express warranty stated above is the only express warranty made to You and is provided in lieu of all other express or implied warranties and conditions (except for any non-disclaimable implied warranties that exist), including any created by any other documentation or packaging. No information or suggestions (oral or in a record) given by Microsoft, its agents, affiliates or suppliers or its or their employees or agents, shall create a warranty or condition or expand the scope of this Limited Warranty. The “Governing Law; Exclusive Forum” provision of Part 2 of the Agreement applies to this Limited Warranty and is incorporated herein by this reference.

2. **Limitation on Duration of Implied Warranties.** If You are a consumer, You may also have an implied warranty and/or condition under the laws of some jurisdictions, which is hereby limited to the duration of the Warranty Period. Some jurisdictions do not allow limitations on how long an implied warranty or condition lasts, so the foregoing limitation may not apply to You.

B. **EXCLUSIVE REMEDY.** Subject to applicable law and the following, and provided that You return the SOFTWARE and Hardware Device to Your place of acquisition (or, if that place will not accept the return, to Microsoft) with a copy of Your receipt or other bona fide proof of payment during the Warranty Period, Microsoft will, at its option and as Your exclusive remedy for breach of this Limited Warranty and any implied warranties:

repair or replace all or part of the defective SOFTWARE or the defective Hardware Device; or

make payment to You for the allowable damages that You incurred in reasonable reliance, but only up to the amount You paid (if any) for the SOFTWARE and/or the Hardware Device less reasonable depreciation based on actual use.

The above remedy is subject to the following:

Any repaired or replaced SOFTWARE or Hardware Device will be new or refurbished or serviceably used, comparable in function and performance to the original Hardware Device (or SOFTWARE), and may include third party items;

Any SOFTWARE or Hardware Device repaired or replaced under this Limited Warranty will be warranted for the remainder of the original Warranty Period or 30 days from the date of shipment of the item back to You, whichever is longer. If an upgrade to SOFTWARE is delivered with a new limited warranty, then the terms of that new limited warranty will apply only to the SOFTWARE as upgraded, but will not apply to the original Hardware Device;

Except as otherwise required by legislation in Your jurisdiction, costs associated with transport (including packaging) for warranty service shall be at Your expense; and

Microsoft does not provide any warranties regarding any other services provided under this Limited Warranty and disclaims all duties (if any) of workmanlike effort or of lack of negligence regarding such services.

C. EXCLUSION OF OTHER DAMAGES. TO THE FULL EXTENT ALLOWED BY LAW, MICROSOFT AND ITS SUPPLIERS, AFFILIATES AND AGENTS ARE NOT LIABLE FOR ANY:

(i) CONSEQUENTIAL OR INCIDENTAL DAMAGES;

(ii) DAMAGES OR LOSS OF ANY NATURE WHATSOEVER RELATING TO LOST PROFITS, BUSINESS INTERRUPTION, LOSS OF DATA OR PRIVACY OR CONFIDENTIALITY, ANY INABILITY TO USE ALL OR PART OF THE HARDWARE DEVICE OR SOFTWARE, PERSONAL INJURY, OR ANY FAILURE TO MEET ANY DUTY (INCLUDING BUT NOT LIMITED TO ANY DUTY OF NEGLIGENCE, GOOD FAITH OR OF WORKMANLIKE EFFORT); OR

(iii) INDIRECT, SPECIAL, OR PUNITIVE DAMAGES ARISING OUT OF OR RELATING IN ANY WAY TO THE SOFTWARE OR HARDWARE DEVICE. THE FOREGOING APPLIES EVEN IF MICROSOFT OR ANY SUPPLIER, AFFILIATE OR AGENT HAS BEEN ADVISED OF THE POSSIBILITY OF SUCH LOSSES OR DAMAGES; AND EVEN IN THE EVENT OF FAULT, TORT (INCLUDING NEGLIGENCE), STRICT OR PRODUCT LIABILITY, MISREPRESENTATION OR OTHER REASON.

Some jurisdictions do not allow the exclusion or limitation of incidental or consequential damages, so the above limitation or exclusions may not apply to You.

D. EXCLUSIONS FROM COVERAGE. This Limited Warranty shall not apply and Microsoft has no liability under this Limited Warranty if the SOFTWARE or Hardware Device:

- is used for commercial purposes (including rental or lease) or purposes beyond the scope of the SOFTWARE license;
- is modified or tampered with;
- is damaged by Acts of God, power surge, misuse, abuse, negligence, accident, wear and tear, mishandling, misapplication, or other causes unrelated to defects in the Hardware Device or the SOFTWARE;
- is damaged by programs, data, viruses, or files, or during shipments or transmissions;
- is not used in accordance with the accompanying documentation and use instructions; or
- is repaired, modified or altered by other than a Microsoft authorized repair center and the unauthorized center causes or contributes to any defect or damage.

This Limited Warranty does not include any warranty regarding legal rights or abilities, such as any warranty regarding title, quiet enjoyment or lack of infringement.

E. REGISTRATION. You need not register Your acquisition of the SOFTWARE and Hardware Device for the Limited Warranty to be effective.

F. BENEFICIARY. To the extent allowed by applicable law, the Limited Warranty is only made to You, the first licensed user of the SOFTWARE or purchaser of the Hardware Device, and there are no third party beneficiaries of the Limited Warranty. Except as required by law, this Limited Warranty is not intended for and does not apply to anyone else, including anyone to whom You make any transfer as authorized in the Agreement.

G. FURTHER INFORMATION. Microsoft is the warrantor under this Limited Warranty. To receive instructions for obtaining performance of this Limited Warranty You must either contact the Microsoft subsidiary serving Your country, or write to: Microsoft Sales Information Center, One Microsoft Way, Redmond, WA 98052-6399, USA, or visit Microsoft on the World Wide Web at <http://www.microsoft.com>.

You must also:

1. Submit proof of payment in the form of a bona fide, dated receipt, or invoice (or a copy) evidencing that You are the beneficiary of this Limited Warranty and that Your request for a remedy is made within the Warranty Period;

2. Follow Microsoft's shipping and other instructions if it determines that all or part of Your Hardware Device or SOFTWARE requires return. To obtain the Limited Warranty performance, You must take or deliver the item in either its original packaging or packaging that provides an equal degree of protection to the location specified by Microsoft. Except as otherwise required by legislation in Your jurisdiction, costs associated with transport (including packaging) for warranty service shall be at Your expense.

3. Delete or remove any files or data You consider private or confidential prior to sending the item to Microsoft.

Failure to follow the above instructions may result in delays, cause You to incur additional charges, or may void Your warranty.

This Limited Warranty gives You specific legal rights and You may also have other rights which vary from jurisdiction to jurisdiction. Where any term of this Limited Warranty is prohibited by such laws, it shall be null and void, but the remainder of the Limited Warranty shall remain in full force and effect if its allocation of risks is not materially disturbed.

Information in this document, including URL and other Internet Web site references, is subject to change without notice. Unless otherwise noted, the example companies, organizations, products, domain names, e-mail addresses, logos, people, places, and events depicted herein are fictitious, and no association with any real company, organization, product, domain name, e-mail address, logo, person, place, or event is intended or should be inferred. Complying with all applicable copyright laws is the responsibility of the user. Without limiting the rights under copyright, no part of this document may be reproduced, stored in or introduced into a retrieval system, or transmitted in any form or by any means (electronic, mechanical, photocopying, recording, or otherwise), or for any purpose, without the express written permission of Microsoft Corporation.

Microsoft may have patents, patent applications, trademarks, copyrights, or other intellectual property rights covering subject matter in this document. Except as expressly provided in any written license agreement from Microsoft, the furnishing of this document does not give you any license to these patents, trademarks, copyrights, or other intellectual property.

Microsoft Corporation grants the purchaser of this product the right to reproduce one (1) copy of this user manual for each Hardware Device you purchased in the package.

© 2009 Microsoft Corporation. All rights reserved.

Microsoft, IntelliEye, IntelliMouse, and Windows are either registered trademarks or trademarks of Microsoft Corporation in the United States and/or other countries.

Bluetooth is a registered trademark of Bluetooth SIG, Inc.

All other trademarks are property of their respective owners.

Aan de slag

Microsoft®-bureaubladpakket of -toetsenbord

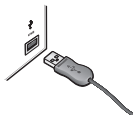
⚠ Waarschuwing Raadpleeg het onderdeel “Microsoft-producthandleiding” elders in dit document voor belangrijke veiligheids- en gezondheidsinformatie.

Ingebruikname

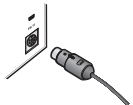
1 | Het toetsenbord aansluiten

De aansluiting is afhankelijk van de stekker aan het toetsenbord en de poort op uw computer.

- **USB** Schakel uw computer in en sluit de USB-connector van het toetsenbord aan op een USB-poort op uw computer.
- **PS/2** Schakel uw computer uit en sluit de PS/2-connector van het toetsenbord aan op de PS/2-poort op uw computer.



USB-connector

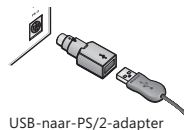


PS/2-connector

2 | De muis aansluiten (alleen voor desktopsets)

Net als bij het toetsenbord is de aansluiting afhankelijk van de stekker van de muis en de poort op uw computer.

- **USB** Sluit de USB-connector van de muis aan op een USB-poort op uw computer.
- **PS/2** Hebt u geen vrije USB-poort, gebruik dan de USB-naar-PS/2-adapter (niet voor alle modellen). Zorg dat de computer is uitgeschakeld voordat u deze verbinding maakt.



USB-naar-PS/2-adapter

Opmerking: gebruikers van Apple/MAC-computers die het draadgebonden toetsenbord 600 of de draadgebonden desktop 600 installeren, moeten ook de IntelliType software op <http://www.microsoft.com/hardware/downloads/default.mspx> downloaden en installeren, anders functioneert de sneltoets van de rekenmachine niet.

De voetjes van het toetsenbord aanpassen

- Als u de hoogte van het toetsenbord wilt aanpassen, kunt u de pootjes in- of uitklappen.

Microsoft-producthandleiding

Deze handleiding bevat belangrijke veiligheids- en gezondheidsinformatie en de bepalingen van de beperkte garantie die geldt voor het Microsoft®-apparaat dat u hebt aangeschaft.

⚠ Waarschuwing Als u dit product niet op de juiste wijze gebruikt, kan dat schade aan het apparaat, ernstig lichamelijk letsel of zelfs de dood tot gevolg hebben. Neem deze handleiding zorgvuldig door en bewaar alle gedrukte handleidingen zodat u deze later nog kunt raadplegen. Vervangende handleidingen zijn verkrijgbaar via www.microsoft.com/hardware.

Dit document bevat belangrijke informatie over tal van Microsoft-producten. Raadpleeg de paragrafen die betrekking hebben op de functies, onderdelen en kenmerken van uw apparaat:



Belangrijke veiligheidsinformatie

Apparaten die op netspanning werken

Apparaten die op batterijen werken

Headsets

Webcams

Draadloze apparaten

Toetsenborden en muizen

Apparaten met laseraanwijzers

Alle apparaten

Laser en LED-specificaties

Informatie over regelgeving

Technische specificaties inzake radiofrequentie

Voorschriften inzake radio- en tv-interferentie

Verwijdering van afgedankte batterijen en elektrische en elektronische apparatuur

Verklaring van naleving van EU-richtlijnen

Informatie over patenten

Opties voor klantondersteuning

Beperkte garantie



Dit symbool duidt op veiligheids- en gezondheidsinformatie in deze producthandleiding en andere producthandleidingen.



Belangrijke veiligheidsinformatie

Apparaten die op netspanning werken

Deze veiligheidsmaatregelen gelden voor alle producten die met een stekker in een standaard stopcontact worden gestoken.

Als u de volgende veiligheidsmaatregelen niet in acht neemt, kan dat leiden tot schade aan het apparaat of tot ernstig lichamelijk letsel of zelfs de dood als gevolg van elektrische schokken of brand.

Een geschikte stroombron voor uw apparaat kiezen:

- Gebruik uitsluitend de netvoeding en het netsnoer dat bij uw apparaat werd geleverd of dat u hebt verkregen via een geautoriseerd reparatiecentrum.
- Controleer of uw stopcontact de juiste stroom levert, zoals aangegeven op de netvoeding (let op de spanning [V] en frequentie [Hz]). Neem in geval van twijfel contact op met een gekwalificeerde electricien.
- Gebruik geen stroombron die niet standaard is, zoals een generator of spanningsomvormer, zelfs wanneer de spanning en frequentie acceptabel lijken. Maak uitsluitend gebruik van de wisselstroom die wordt geleverd door een standaard stopcontact.
- Pas op dat uw stopcontact, verlengsnoer, verdeelstekker of andere stroombron niet overbelast raakt. Controleer of deze de totale stroomsterkte (in Ampère [A]) kan leveren die benodigd is door het apparaat (aangegeven op de voeding) en eventuele andere apparatuur die is aangesloten op dezelfde groep.

Schade aan het netsnoer en de netvoeding voorkomen:

- Voorkom dat mensen op het netsnoer kunnen trappen.
- Voorkom dat het netsnoer klem komt te zitten of scherp gebogen wordt, en dan met name op de plek waar het netsnoer op het stopcontact, de netvoeding of het apparaat wordt aangesloten.
- Voorkom dat er aan het netsnoer wordt getrokken, dat er een knoop in wordt gelegd, dat het scherp wordt gebogen of op enige andere wijze onjuist wordt gebruikt.
- Stel het netsnoer niet bloot aan een warmtebron.
- Houd kinderen en huisdieren uit de buurt van het netsnoer. Let op dat kinderen of huisdieren het netsnoer niet in de mond nemen en erop kauwen.
- Wanneer u het netsnoer loskoppelt, trek dan altijd aan de stekker en nooit aan het snoer zelf.

Als een netsnoer of netvoeding op enigerlei wijze beschadigd raakt, gebruik deze dan niet meer. Verwijder de stekker van uw apparaat uit het stopcontact wanneer het onveilig of wanneer u het gedurende lange tijd niet gebruikt.

Verbind bij apparaten met een netsnoer dat wordt aangesloten op de netvoeding het netsnoer altijd met het stopcontact overeenkomstig de volgende instructies:

- 1 Steek het ene uiteinde van het netsnoer volledig in de netvoeding.
- 2 Steek het andere uiteinde van het netsnoer in het stopcontact.

Apparaten die op batterijen werken

Deze veiligheidsmaatregelen gelden voor alle producten die gebruik maken van oplaadbare batterijen of wegwerpbatterijen.

Een onjuist gebruik van batterijen kan leiden tot vloeistoflekage, oververhitting of explosies. Vrijgekomen batterijvloeistoffen zijn corrosief en kunnen giftig zijn. Vrijgekomen batterijvloeistoffen kunnen brandwonden aan huid en ogen veroorzaken, en zijn schadelijk wanneer ze worden ingeslikt.

Het risico van lichamelijk letsel verkleinen:

- Houd de batterijen buiten bereik van kinderen.
- De batterijen mogen niet worden verwarmd, geopend, doorboord, beschadigd of in het vuur worden gegooid.
- Gebruik geen oude en nieuwe batterijen of verschillende soorten door elkaar (bijvoorbeeld zinkkoolstof- en alkalinebatterijen).
- Zorg ervoor dat de poolklemmen van de batterij in het apparaat niet worden aangeraakt met metalen voorwerpen; deze kunnen zeer heet worden en brandwonden veroorzaken.
- Verwijder de batterijen als ze leeg zijn of wanneer u uw apparaat gedurende langere tijd niet gebruikt.
- Verwijder oude, zwakke of versleten batterijen direct uit het apparaat en doe deze niet bij het gewone huisvuil maar breng ze altijd naar een chemokar bij u in de buurt.
- Als een batterij lekt, verwijder dan alle batterijen, en voorkom dat de gelekte vloeistof op uw huid of kleding terecht komt. Spoel de huid grondig af indien batterijvloeistof in aanraking komt met huid of kleding. Maak de behuizing goed schoon met een vochtig stuk papier voordat u nieuwe batterijen plaatst of volg de aanwijzingen hieromtrent van de batterijfabrikant.



Alleen wegwerpbatterijen:

- **Voorzichtig** Er bestaat het risico van explosie als de batterij wordt vervangen door een verkeerd type. Gebruik alleen batterijen met het juiste formaat en type (alkaline-, zinkkoolstof-, of zinkchloridebatterijen) en let daar ook op bij het vervangen van batterijen.

Alleen oplaadbare batterijen:

- **Voorzichtig** Er bestaat het risico van explosie als de batterij wordt vervangen door een verkeerd type. Gebruik alleen batterijen van hetzelfde type en met dezelfde toegestane capaciteit en let daar ook op bij het vervangen van batterijen.
- Laad de batterijen uitsluitend op met de lader die bij het product wordt geleverd.

Alleen lithium knoopcelbatterijen:

- Perchloraat — mogelijk is speciale behandeling vereist. Zie www.dtscc.ca.gov/hazardouswaste/perchlorate

Headsets

Langdurige blootstelling aan hoge volumes bij het gebruik van een headset kan leiden tot tijdelijk of permanent gehoorverlies.

Om schade aan uw headset te voorkomen, dient u te voorkomen dat u op de headset, de kabel of de kabel aansluiting gaat zitten of staan.

Webcams

Webcam met magnetische en zelfklevende bevestiging

Als het zelfklevende bevestigingsplaatje eenmaal op het bevestigingsoppervlak is geplaatst, kan bij het verwijderen ervan de cosmetische coating beschadigd raken en/of kunnen er lijmresten achterblijven.

Als het bevestigingsplaatje naast of op een CRT-scherm wordt geplaatst, kunnen de afbeeldingen naast het bevestigingsplaatje vervormd raken.

Draadloze apparaten

Voordat u aan boord gaat van een vliegtuig of een draadloos apparaat inpakt in bagage die wordt ingecheckt, dient u de batterijen te verwijderen uit het draadloze apparaat of het draadloze apparaat uit te schakelen (als het een aan-uitschakelaar heeft). Draadloze apparaten kunnen net als een mobiele telefoon radiofrequentie-energie verzenden wanneer batterijen zijn geplaatst en het draadloze apparaat wordt ingeschakeld (als het een aan-uitschakelaar heeft).

Toetsenborden en muizen

Gezondheidswaarschuwing

Het gebruik van een toetsenbord of muis kan leiden tot ernstig letsel of aandoeningen.

Wanneer u een computer gebruikt, kunt u, net als bij vele andere activiteiten, soms last hebben van uw handen, armen, schouders, nek of andere lichaamsdelen. Als u echter voortdurend of herhaaldelijk last hebt van een ongemakkelijk, pijnlijk of kloppend gevoel, pijscheuten, tintelingen, verdoofde lichaamsdelen, een branderig gevoel of stijfheid, mag u **DEZE SYMPTOMEN NIET NEGEREN. RAADPLEEG DIRECT EEN BEVOEGDE ARTS**, zelfs als de symptomen optreden wanneer u niet met de computer werkt. Deze symptomen kunnen leiden tot pijnlijk en soms chronisch letsel en tot aandoeningen van de zenuwen, spieren, pezen en andere delen van het lichaam. Onder deze MSD's (Musculoskeletal Disorders) vallen het carpaal-tunnelsyndroom, peesontsteking, peesschedeontsteking en andere aandoeningen.

Hoewel onderzoekers veel van de vragen over MSD-klachten nog niet kunnen beantwoorden, is men het erover eens dat het ontstaan van deze klachten verband kan houden met factoren als: uw gezondheidstoestand en lichamelijke conditie, stress en de manier waarop u daarmee omgaat en uw lichaamshouding en bewegingen tijdens werk en andere activiteiten, waaronder het gebruik van een toetsenbord of muis. Hoe lang iemand een bepaalde activiteit verricht, kan ook van belang zijn.

De "Healthy Computing Guide" (Richtlijnen voor gezond computergebruik), die tegelijk met de software van deze apparatuur is geïnstalleerd, bevat enkele richtlijnen voor comfortabel werken met de computer en voor het verkleinen van de kans op een MSD. Als er bij dit apparaat geen software werd geleverd, kunt u de "Healthy Computing Guide" (richtlijnen voor gezond computergebruik) verkrijgen via www.microsoft.com/hardware of (uitsluitend in de Verenigde Staten) door (800) 360-7561 te bellen en een gratis cd aan te vragen.

Raadpleeg een bevoegde arts voor meer informatie over het verband tussen MSD-klachten en uw levensstijl, activiteiten, gezondheidstoestand en lichamelijke conditie.

Apparaten met laseraanwijzers

Voorzichtig Bedieningshandelingen, aanpassingen en procedures die afwijken van de richtlijnen in deze handleiding kunnen resulteren in blootstelling aan schadelijke straling.

- Kijk niet rechtstreeks in de stralenbundel.
- Richt de laseraanwijzer niet op personen. Laseraanwijzers zijn bedoeld om levenloze objecten aan te wijzen.
- Sta minderjarigen niet toe om een laseraanwijzer te gebruiken zonder toezicht van een volwassene. Laseraanwijzers zijn geen speelgoed.
- Richt een laseraanwijzer niet op een spiegelend oppervlak. Een gereflecteerde straal kan dezelfde effecten hebben als een rechtstreekse straal.
- Demonteer het product niet.
- Gebruik dit apparaat niet buiten het temperatuursbereik van +5 °C tot +35 °C. Als het apparaat wordt blootgesteld aan een omgeving met een temperatuur die buiten dit temperatuursbereik valt, moet u voordat u het apparaat gebruikt het apparaat uitschakelen, zodat de temperatuur zich weer kan herstellen tot binnen het aangegeven temperatuursbereik.

Alle apparaten

Probeer niet zelf reparaties uit te voeren

Probeer niet om het apparaat of de netvoeding uit elkaar te halen, te openen, aan te passen of er onderhoud aan te plegen. Als u dat wel doet, bestaat er het risico van een elektrische schok of ander gevaar. Tekenende erop wijzen dat u hebt geprobeerd om het apparaat te openen en/of aan te passen, waaronder begrepen het losstrekken, doorboren of verwijderen van een of meer van de etiketten, doen de beperkte garantie vervallen.

Verstikkingsgevaar

Dit apparaat kan kleine onderdelen bevatten waarin kinderen van 3 jaar of jonger kunnen stikken. Houd kleine onderdelen uit de buurt van kinderen.

Gebruik en reiniging

Gebruik het apparaat in overeenstemming met deze instructies: gebruik het niet in de buurt van een warmtebron. Gebruik alleen hulpstukken/accessoires die door Microsoft zijn goedgekeurd. Maak het apparaat uitsluitend schoon met een droge doek.

Houd kabels uit de buurt van mensen en huisdieren

Plaats alle kabels en snoeren zodanig dat personen en huisdieren er niet over kunnen struikelen of deze per ongeluk kunnen uittrekken wanneer ze zich in de nabijheid van het apparaat bevinden. Wanneer het product niet in gebruik is, kan het nodig zijn om alle kabels en snoeren los te koppelen van de voorkant en achterkant van het product om deze buiten het bereik van kinderen en huisdieren te houden. Laat kinderen niet met kabels en snoeren spelen.

Laser en LED-specificaties

Voorzichtig Bedieningshandleidingen, aanpassingen en procedures die afwijken van de richtlijnen in deze handleiding kunnen resulteren in blootstelling aan schadelijke straling.

Laserapparatuur

Dit apparaat voldoet aan de internationale norm IEC 60825-1:1993+A1+A2 (IEC 60825-1:2001-08) voor laserproducten uit Klasse 1 en Klasse 2. Dit apparaat voldoet tevens aan 21 CFR 1040.10 en 1040.11, behalve bij afwijking die het gevolg zijn van *Laser Notice* nr. 50 van 24 juni 2007.

Laserapparatuur uit Klasse 1

Omschrijving straal: parallelle stralenbundel van infrarood licht (onzichtbaar voor de gebruiker)

Laservermogen: < 716 microwatt (bij 832 nanometer) tot 834 microwatt (bij 865 nanometer)

Verzonden lasergolflengte(n): nominaal: 850 nanometer, bereik: (832 – 865 nanometer)

Een laserproduct uit Klasse 1 is veilig in redelijkerwijs te verwachten gebruiksomstandigheden, zoals beschreven in IEC 60825-1 en 21 CFR 1040.10. Wij raden u echter wel aan de laserstraal (die uit de onderkant van het apparaat wordt verzonden) niet op iemands ogen te richten.

Laserapparatuur uit Klasse 2

Omschrijving straal: parallelle stralenbundel van licht

Laservermogen: < 1 milli watt

Verzonden lasergolflengte(n): 630 – 670 nanometer

Dit optische apparaat bevat geen onderdelen die onderhoud vereisen. De laserstraal van Klasse 2 wordt verzonden uit de voorkant van het apparaat.



Optische (LED) muis

Dit product voldoet aan de internationale norm IEC 60825-1:1993+A1+A2 (IEC 60825-1:2001-08).

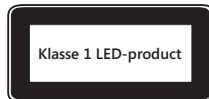
In dit product worden LED's gebruikt van Klasse 1 (IEC 60825-1:1993+A1+A2).

LED-uitgangsvermogen: < 67,8 μ W (fotochemische limiet), < 4,2 mW (thermische limiet)

Nominale LED-golflengte: 470 nm (blauw), 635 nm (rood)

Een laserproduct uit Klasse 1 is veilig in redelijkerwijs te verwachten gebruiksomstandigheden, zoals beschreven in IEC 60825-1. Wij raden u echter wel aan het licht (die uit de onderkant van het apparaat wordt verzonden) niet op iemands ogen te richten.

Dit optische apparaat bevat geen onderdelen die onderhoud vereisen.



Informatie over regelgeving

Getest op overeenstemming met FCC-normen (Federal Communications Commission). Voor thuisgebruik of op kantoor Niet bedoeld voor gebruik in machines, medische of industriële toepassingen. Elke wijziging waartoe door Microsoft geen uitdrukkelijke toestemming is verleend, kan de ontzegging van het gebruik van dit apparaat tot gevolg hebben. Dit product dient te worden gebruikt met IT-apparatuur die NRTL Listed (UL, CSA, ETL, enz.) is en/of compatibel is met IEC/EN 60950 (CE-merk). Onderhoudsonderdelen niet inbegrepen.

Dit apparaat is gekwalificeerd als commercieel product en is geschikt voor gebruik bij temperaturen van +5 °C tot +35 °C.

Technische specificaties inzake radiofrequentie

27-MHz-apparaten

RF-uitgangsvermogen: < 54 dBµV/m op 3 m

Toetsenbord met twee kanalen: RF-frequenties: 27,095 MHz (kanaal 1), 27,195 MHz (kanaal 2)

Toetsenbord met één kanaal – RF-frequentie: 27,195 MHz of 27,095 MHz

Muis met twee kanalen: RF-frequenties: 27,045 MHz (kanaal 1), 27,145 MHz (kanaal 2)

Muis met één kanaal – RF-frequentie: 27,145 MHz of 27,045 MHz

Bluetooth-apparaten

RF-uitgangsvermogen: voldoet aan Bluetooth®-vereisten

Frequentie: 2400 MHz tot 2483,5 MHz

2,4-GHz-apparaten

Apparaat voor niet-specifiek kort bereik

RF-uitgangsvermogen: voldoet aan alle SRD-vereisten

Frequentie: binnen het bereik van 2400 MHz tot 2.483,5 MHz

Alleen voor Bluetooth- en 2,4-GHz-apparaten: op grond van de FCC-richtlijnen voor blootstelling aan radiofrequente straling moet aan het volgende worden voldaan: de antenne moet door de fabrikant zijn geïnstalleerd en mag niet kunnen worden gewijzigd. De draadloze apparaten mogen niet naast elkaar worden geplaatst of gebruikmaken van dezelfde antenne of zender. Met uitzondering van headsets en handhelds, dient er een afstand van ten minste 20 cm tussen de antenne van het draadloze apparaat en personen te zijn.

Alleen voor 802.11-apparaten: dit product is alleen geschikt voor gebruik binnenshuis om de kans op schadelijke interferentie met gebruik waarvoor een licentie nodig is te voorkomen in het frequentiebereik 5,15 tot 5,25 GHz.

Microsoft Corporation; One Microsoft Way; Redmond, WA 98052-6399; U.S.A.

Verenigde Staten: (800) 426-9400; Canada: 800 933-4750

Verwijdering van afgedankte batterijen en elektrische en elektronische apparatuur



Dit symbool op het product of de batterijen of verpakking ervan betekent dat dit product en de batterijen erin niet tot het huishoudelijk afval behoren. U dient het in te leveren bij een inzamelpunt voor het recyclen van batterijen en elektrische en elektronische apparatuur. Dit gescheiden inzamelen en recyclen draagt bij aan het behoud van natuurlijke hulpbronnen en voorkomt schadelijke gevolgen voor de volksgezondheid en het milieu als gevolg van de mogelijke aanwezigheid van gevaarlijke stoffen in batterijen en elektrische en elektronische apparatuur. Neem voor meer informatie over het afdanken van batterijen en elektrische en elektronische apparaten contact op met uw gemeente, de afvalophaaldienst, of de winkel waar u dit product hebt aangeschaft. Neem contact op met weee@microsoft.com voor meer informatie over afgedankte elektrische en elektronische apparatuur (AEEA).

Verklaring van naleving van EU-richtlijnen

Hierbij verklaart Microsoft Corporation dat dit product voldoet aan de essentiële vereisten en overige relevante bepalingen van de richtlijnen 2006/95/EC, 2004/108/EC en 1999/5/EC.

De technische documentatie, zoals vereist voor de goedkeuringsprocedure, kunt u vinden op het volgende adres:

Bedrijf:	Microsoft Ireland Operations Ltd.
Adres:	Atrium Building Block B Carmenhall Road, Sandyford Industrial Estate, DUBLIN 18
Land:	Ierland
Telefoonnummer:	+353 1 295 3826
Faxnummer:	+353 1 706 4110
Internet:	http://www.microsoft.com/ireland/



Informatie over patenten

Patenten voor de Verenigde Staten en andere landen zijn aangevraagd.

Opties voor klantondersteuning

Als u een vraag hebt over de Microsoft-hardware, kunt u het volgende doen:

- Controleer de systeemvereisten van het product (vermeld op de verpakking) om er zeker van te zijn dat het gebruikte systeem compatibel is met dat product.
- Lees alle gedrukte documentatie door.
- Ga voor aanvullende productinformatie naar de website van Microsoft over hardware: www.microsoft.com/hardware.
- Actuele informatie over gebruik en probleemoplossing van het apparaat vindt u op de ondersteuningswebsite van Microsoft: <http://support.microsoft.com>.

Als u dan nog steeds een vraag hebt, zijn er nog de volgende ondersteuningsopties.

Productnaam:

Microsoft-hardware

Door OEM gedistribueerd:

als dit product bij een nieuwe computer of een nieuw apparaat is geleverd, kunt u voor technische ondersteuning terecht bij de fabrikant. Neem rechtstreeks contact op met de fabrikant voor ondersteuning.

Zelfhulpbronnen:

doorzoek onze Knowledge Base, bekijk video's voor het oplossen van veelvoorkomende problemen en download de beschikbare updates via <http://support.microsoft.com>.

Ondersteuning via chatprogramma's en per e-mail:

via <http://support.microsoft.com> kunt u direct chatten met een ondersteuningsmedewerker en kunt u ondersteuning per e-mail aanvragen. Het kan enige uren duren voordat u per e-mail antwoord ontvangt.

Telefonische ondersteuning:

In de Verenigde Staten belt u **(866) 833-7088**
In Canada belt u **(800) 876-8533**

Voor alle andere regio's, zie het onderdeel "Internationale nummers voor technische ondersteuning" verderop in dit document.

TTY-gebruikers:

In de Verenigde Staten belt u **(800) 892-5234**.
In Canada belt u **(866) 857-9850**

Voor alle andere regio's, zie het onderdeel "Internationale nummers voor technische ondersteuning" verderop in dit document.

Voorwaarden:

de ondersteuning die Microsoft biedt, is afhankelijk van de op dat moment geldende prijzen en voorwaarden die zonder voorafgaande kennisgeving kunnen worden gewijzigd. Er kunnen kosten in rekening worden gebracht voor alle niet-gratis nummers die worden vermeld.

Opmerking: kijk voor meer details over ondersteuning in de diverse landen op <http://support.microsoft.com/international.aspx> en selecteer uw regio of land in de lijst. Neem contact op met uw dealer indien er zich in uw land of regio geen kantoor van Microsoft bevindt.

Begrænset Garanti

VIGTIGT - LÆS VENSLIGT DENNE BEGRÆNSEDE GARANTI GRUNDIGT SÅ DE FULDT UD FORSTÅR DERES RETTIGHEDER OG FORPLIGTELSE! Betegnelsen «Hardwareenhed» betyder Microsoft®-hardwareproduktet. Betegnelsen «De» betyder enten en fysisk person eller en juridisk enhed, som vil blive refereret til i denne Begrænsede Garanti som «De» og «Deres».

A. GARANTIES.

1. Expliciete garantie. Niettegenstaande de bepalingen en voorwaarden in deze Beperkte garantie en in plaats van enige andere (indien aanwezig) expliciete garanties, garandeert Microsoft dat, bij normaal gebruik en onderhoud, op de datum van aanschaf zoals deze wordt weergegeven op uw kassabon of gelijkaardig betalingsbewijs, en gedurende de daaropvolgende i) 90 dagen voor de SOFTWARE en ii) hieronder vermelde periode voor het betreffende Hardwareapparaat (elk hierna aangeduid als de «Garantieperiode»), de SOFTWARE en het Hardwareapparaat in hoofdzaak zullen functioneren overeenkomstig de meegeleverde Microsoft-verpakking en -documentatie. Wat betreft fouten die worden ontdekt na de Garantieperiode, bestaat er geen garantie of voorwaarde, van welke aard dan ook.

Garantieperiode:

Xbox 360-accessoires voor Windows; Microsoft LifeChat ZX-6000: negentig (90) dagen

Microsoft LifeChat LX-2000: één (1) jaar

LifeCam VX-500; LifeCam VX-700; Comfort Optical Mouse 3000; Compact Optical Mouse 500; Wheel Mouse Optical;

Microsoft Wired Keyboard 200: twee (2) jaar

IntelliMouse® Optical; Wireless IntelliMouse Explorer; IntelliMouse Explorer for Bluetooth; Wireless IntelliMouse Explorer met Fingerprint Reader: vijf (5) jaar

Microsoft Fingerprint Reader: drie (3) jaar

Microsoft Presenter 3000: drie (3) jaar

Microsoft LifeChat LX-3000: drie (3) jaar

Alle overige Microsoft-webcams (met uitzondering van de Microsoft Xbox Live Vision Camera: drie (3) jaar

Alle overige Microsoft-desktopsets (toetsenbord en muis): drie (3) jaar

Alle overige Microsoft-toetsenbordapparaten: drie (3) jaar

Alle overige Microsoft-muisapparaten: drie (3) jaar

Deze Beperkte garantie voorziet op geen enkele manier in een vergoeding van welke aard dan ook met betrekking tot enige subjectieve of esthetische aspecten van het Hardwareapparaat of de SOFTWARE. De bovenstaande expliciete garantie is de enige expliciete garantie die aan u wordt verleend en deze komt in plaats van alle andere expliciete of impliciete garanties en voorwaarden (behalve voor enige impliciete garanties die niet van de hand kunnen worden gewezen), inclusief garanties op basis van enige andere documentatie of verpakking. Aan informatie of suggesties (mondeling of schriftelijk) van Microsoft, haar agenten, gelieerde ondernemingen of leveranciers kan geen garantie of voorwaarde worden ontleend en deze kunnen het bereik van deze Beperkte garantie ook niet vergroten. De bepaling «Toepasselijk recht; Exclusief forum» in deel 2 van de Overeenkomst is van toepassing op deze Beperkte garantie en maakt hiervan door deze verwijzing integraal deel uit.

2. Beperking met betrekking tot de duur van impliciete garanties. Als u een consument bent, beschikt u onder de wetten van bepaalde rechtsgebieden mogelijk ook over een impliciete garantie en/of voorwaarde, welke hierbij wordt beperkt tot de duur van de Garantieperiode. In sommige rechtsgebieden zijn beperkingen wat betreft de duur van een impliciete garantie of voorwaarde niet toegestaan, wat inhoudt dat de voorgaande beperking niet voor u van toepassing is.

B. EXCLUSIEVE VERHAALSMOGELIJKHEDEN. Niettegenstaande het toepasselijk recht en het volgende, en vooropgesteld dat u de SOFTWARE en het Hardwareapparaat gedurende de Garantieperiode retourneert naar de plaats van aankoop (of, als deze items aldaar niet worden geaccepteerd, naar Microsoft) met een kopie van uw kassabon of een ander geldig betalingsbewijs, zal Microsoft, naar eigen keuze en als uw exclusieve verhaalsmogelijkheid voor schending van deze Beperkte garantie en enige impliciete garanties:

de SOFTWARE of het Hardwareapparaat met fouten in zijn geheel of gedeeltelijk herstellen of repareren; of

de door u in redelijk vertrouwen opgelopen schade vergoeden, waarbij het te vergoeden bedrag maximaal gelijk is aan het bedrag dat u hebt betaald (indien u hebt betaald) voor de SOFTWARE en/of het Hardwareapparaat, met aftrek van een redelijk bedrag wegens waardevermindering door werkelijk gebruik.

De bovenstaande verhaalsmogelijkheid is onderworpen aan het volgende:

Enige herstel of vervangen SOFTWARE of enig hersteld of vervangen Hardwareapparaat zal nieuw, gerepareerd of gebruikt zijn, maar wat betreft functie en prestaties vergelijkbaar met het originele Hardwareapparaat (of de originele SOFTWARE), en kan items van derde partijen bevatten;

Voor enige SOFTWARE die, of enig Hardwareapparaat dat is hersteld of vervangen onder deze Beperkte garantie, wordt garantie verleend voor de rest van de originele Garantieperiode of voor 30 dagen vanaf de datum waarop het item naar u is teruggezonden, afhankelijk van welke van de twee langer is. Als een upgrade voor SOFTWARE wordt geleverd met een nieuwe beperkte garantie, zijn de bepalingen van die nieuwe beperkte garantie alleen van toepassing op de bijgewerkte SOFTWARE en niet op het originele Hardwareapparaat;

Tenzij volgens de wetgeving in uw rechtsgebied anders is bepaald, zijn de transportkosten (inclusief verpakking) die gepaard gaan met de garantieservice voor uw rekening; en

Microsoft verleent geen enkele garantie voor andere services die worden geleverd volgens deze Beperkte garantie, en wijst alle verplichtingen (indien aanwezig) van professionele inspanning of nalatigheid met betrekking tot dergelijke services van de hand.

C. UITSLUITING VAN ANDERE SOORTEN SCHADE. VOOR ZOVER DIT ONDER HET RECHT IS TOEGESTAAN, STELLEN MICROSOFT NOCH HAAR LEVERANCIERS, GELIEERDE ONDERNEMINGEN OF AGENTEN ZICH AANSPRAKELIJK VOOR ENIGE:

(i) GEVOLGSCHADE OF INCIDENTELE SCHADE;

(ii) SCHADE OF VERLIES VAN WELKE AARD DAN OOK WEGENS WINSTDERIVING, ONDERBREKING VAN DE BEDRIJFSVOERING, VERLIES VAN GEGEVENS, PRIVACY OF VERTROUWELIJKHEID, HET NIET KUNNEN GEBRUIKEN VAN HET VOLLEDIGE HARDWAREAPPARAAT OF DE VOLLEDIGE SOFTWARE OF EEN DEEL HIERVAN, PERSOONLIJK LETSEL OF HET NIET NAKOMEN VAN ENIGE VERPLICHTING (INCLUSIEF, MAAR NIET BEPERKT TOT ENIGE VERPLICHTING WAT BETREFT NALATIGHEID, GOED VERTROUWEN OF PROFESSIONELE INSPANNING); OF

(iii) INDIRECTE SCHADE, SPECIALE SCHADE OF EEN DOOR HET GERECHT OPGELEGDE SCHADEVERGOEDING, DIE VOORKOMT UIT OF IN ENIGEREI WIJZE IN VERBAND STAAT MET DE SOFTWARE OF HET HARDWAREAPPARAAT. HET VOORGAANDE IS ZELFS VAN TOEPASSING ALS MICROSOFT OF ENIGE LEVERANCIER, GELIEERDE ONDERNEMING OF AGENT OP DE HOOGTE WAS VAN DE MOGELIJKHEID VAN DERGELIJKE VERLIEZEN OF SCHADE; EN ZELFS IN HET GEVAL VAN FOUTEN, WETTELIJK OMSCHREVEN ONRECHTMATIGE DADEN (INCLUSIEF NALATIGHEID), STRIKTE OF PRODUCTAANSPRAKELIJKHEID, ONUJSTE VOORSTELLING OF EEN ANDERE REDEN.

Bepaalde jurisdicties staan geen uitsluiting of beperking van gevolgschade of incidentele schade toe. Hierdoor kan het zijn dat bovenstaande beperking of uitsluitingen niet voor u gelden.

D. UITSLUITINGEN VAN DEKKING. Deze Beperkte garantie is niet van toepassing en Microsoft is niet aansprakelijk volgens deze Beperkte garantie als de SOFTWARE of het Hardwareapparaat:

- wordt gebruikt voor commerciële doeleinden (inclusief verhuur of lease) of doeleinden buiten het bereik van de SOFTWARE-licentie;
- is gewijzigd of ermee is geknoeid;
- is beschadigd door overmacht, een stroompiek, verkeerd gebruik, misbruik, nalatigheid, ongeluk, slijtage, verkeerde behandeling, verkeerde toepassing of andere oorzaken die geen verband houden met fouten in het Hardwareapparaat of de SOFTWARE;
- is beschadigd door programma's, gegevens, virussen of bestanden, of tijdens de verzending;
- niet is gebruikt in overeenstemming met de meegeleverde documentatie en instructies voor gebruik; of
- is gerepareerd, aangepast of gewijzigd door een reparateur die niet is goedgekeurd door Microsoft, en deze reparateur enige fout of beschadiging heeft veroorzaakt of hieraan heeft bijgedragen.

Deze Beperkte garantie bevat geen enkele garantie met betrekking tot wettelijke rechten of bevoegdheden, zoals garanties met betrekking tot het eigendomsrecht, ongestoord gebruik of het niet schenden van auteursrechten.

E. REGISTRATIE. U hoeft de aangeschafte SOFTWARE en het Hardwareapparaat niet te registreren om de Beperkte garantie van kracht te laten zijn.

F. BEGUNSTIGDE. Voor zover dit onder het toepasselijk recht is toegestaan, wordt de Beperkte garantie slechts verleend aan u, als eerste gelicentieerde gebruiker van de SOFTWARE of koper van het Hardwareapparaat, en zijn er geen derde begunstigde van de Beperkte garantie. Behalve als dit wettelijk vereist is, is deze Beperkte garantie niet bedoeld voor, en is deze niet van toepassing op enige andere persoon, ook niet op enige persoon aan wie u de SOFTWARE en/of het Hardwareapparaat overdraagt op de wijze waarop dit wordt toegestaan in de Overeenkomst.

G. NADERE INFORMATIE. Microsoft is de garantieggever onder deze Beperkte garantie. Als u instructies wilt ontvangen voor een beroep op deze beperkte garantie, moet u contact opnemen met de Microsoft-vestiging in uw land, of schrijven naar: Microsoft Sales Information Center, One Microsoft Way, Redmond, WA 98052-6399, VS, of naar de website van Microsoft gaan op <http://www.microsoft.com>.

U moet ook:

1. Een betalingsbewijs overleggen in de vorm van een geldige, gedateerde kassabon of factuur (of een kopie daarvan) waaruit blijkt dat u de begunstigde van deze Beperkte garantie bent en dat uw verhaal binnen de Garantieperiode valt;
2. De verzend- en andere instructies van Microsoft volgen als wordt bepaald dat u het Hardwareapparaat of de SOFTWARE in zijn geheel of gedeeltelijk moet retourneren. Als u een beroep wilt doen op de Beperkte garantie, moet u het item in de originele verpakking of in een verpakking die dezelfde mate van bescherming biedt, retourneren naar een locatie die door Microsoft wordt bepaald. Tenzij volgens de wetgeving in uw rechtsgebied anders is bepaald, zijn de transportkosten (inclusief verpakking) die gepaard gaan met de garantieservice voor uw rekening.
3. Alle bestanden en gegevens die u als privé of vertrouwelijk beschouwt, verwijderen voordat u het item naar Microsoft verzendt.

Als u de bovenstaande instructies niet volgt, kan dit leiden tot vertraging, hogere kosten of nietigverklaring van uw garantie.

Deze Beperkte garantie geeft u specifieke wettelijke rechten en mogelijk beschikt u ook over andere rechten die van rechtsgebied tot rechtsgebied verschillen. Ingeval enige bepaling van deze Beperkte garantie verboden is volgens dergelijke wetten, is deze nietig, maar het resterende gedeelte van de Beperkte garantie blijft volledig van kracht als de allocatie van risico's niet materieel is aangetast.

De informatie in dit document, inclusief de url en overige verwijzingen naar websites op internet kan onaangekondigd worden gewijzigd. Tenzij anders vermeld zijn de hier opgevoerde bedrijven, organisaties, producten, domeinnamen, e-mailadressen, logo's, personen, plaatsen en evenementen fictief, en is iedere vergelijking met bestaande bedrijven, organisaties, producten, domeinnamen, e-mailadressen, logo's, personen, plaatsen of evenementen onbedoeld of ongeïmpliceerd. Het is de verantwoordelijkheid van de gebruiker zich te houden aan alle relevante copyrightwetgeving. Behoudens de in of krachtens auteurswetten gestelde uitzonderingen mag niets uit deze uitgave worden veeleelvoudigd en/of openbaar gemaakt door middel van druk, fotokopie, microfilm of op welke andere wijze dan ook en evenmin in een gegevensopzoeksysteem worden opgeslagen zonder voorafgaande schriftelijke toestemming van Microsoft Corporation.

Microsoft kan patenten, patentapplicaties, handelsmerken, copyrights of andere intellectuele eigendomsrechten hebben die in dit document voorkomen. Dit document geeft u geen enkel recht op patenten, handelsmerken, copyrights of andere intellectuele eigendomsrechten, tenzij waar dit uitdrukkelijk staat aangegeven in een schriftelijke licentieovereenkomst van Microsoft.

Microsoft Corporation staat het de koper van dit product per gekocht hardwareapparaat toe één (1) kopie van deze gebruikershandleiding te maken.

© 2009 Microsoft Corporation. Alle rechten voorbehouden.

Microsoft, IntelliEye, IntelliMouse en Windows zijn geregistreerde handelsmerken of handelsmerken van Microsoft Corporation in de Verenigde Staten en/of andere landen.

Bluetooth is een gedeponeerd handelsmerk van Bluetooth SIG, Inc.

Alle andere merken zijn eigendom van hun respectieve eigenaren.

Mise en route

Ensemble clavier-souris ou clavier seul

Microsoft®

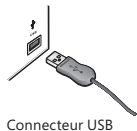
⚠ Avertissement Pour obtenir des informations importantes sur la sécurité, consultez la section « Guide du produit Microsoft » de ce livret.

Installation

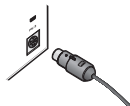
1 Connexion du clavier

Le type de connexion dépend du connecteur du clavier et des ports dont vous disposez sur votre ordinateur.

- **USB** Allumez votre ordinateur, puis branchez le connecteur USB du clavier sur le port USB de votre ordinateur.
- **PS/2** Éteignez votre ordinateur, puis branchez le connecteur PS/2 du clavier sur le port PS/2 de votre ordinateur.



Connecteur USB

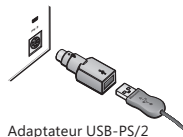


Connecteur PS/2

2 | Connexion de la souris (ensembles clavier-souris uniquement)

Tout comme pour le clavier, le type de connexion dépend du connecteur de la souris et des ports dont vous disposez sur votre ordinateur.

- **USB** Branchez le connecteur USB de la souris sur l'un des ports USB de votre ordinateur.
- **PS/2** Si aucun port USB n'est disponible, utilisez l'adaptateur USB-PS/2 (certains modèles uniquement). Vérifiez que l'ordinateur est éteint avant d'effectuer cette connexion.



Adaptateur USB-PS/2

Remarque : pour que la touche de raccourci de la calculatrice fonctionne, les utilisateurs d'ordinateurs Apple/MAC qui installent le clavier avec fil 600 ou l'ensemble avec fil 600 doivent également télécharger et installer le logiciel IntelliType à l'adresse <http://www.microsoft.com/hardware/downloads/default.msp>.

Réglage des pieds du clavier

- Dépliez ou repliez les pieds du clavier pour régler la hauteur de celui-ci.

Guide du produit Microsoft

Pensez à consulter ce guide pour obtenir les conditions de la Garantie limitée et les informations importantes en matière de sécurité qui s'appliquent au périphérique Microsoft® que vous avez acheté.

⚠ Avertissement : une installation, une utilisation et un entretien inadéquats de ce produit augmentent les risques de blessures plus ou moins graves et peuvent sérieusement endommager le produit ou ses périphériques. Prenez le temps de consulter ce guide et veillez à conserver les guides imprimés afin de pouvoir vous y reporter ultérieurement. Pour obtenir un guide de remplacement, rendez-vous sur www.microsoft.com/hardware.

Ce document regroupe des informations importantes sur un grand nombre de produits Microsoft. Reportez-vous aux sections qui concernent les fonctionnalités de votre périphérique :

- !** Informations importantes de sécurité
- Périphériques fonctionnant sur secteur
 - Périphériques alimentés par piles
 - Casques
 - Webcams
 - Périphériques sans fil
 - Claviers et souris
 - Périphériques avec des pointeurs laser
 - Tous les périphériques

Spécifications relatives aux lasers et aux LED

Informations réglementaires

Spécifications techniques relatives aux signaux radioélectriques

Réglementations relatives aux interférences radio-télé

Recyclage des piles usagées et des déchets d'équipements électriques et électroniques

Avis de conformité aux directives de l'Union européenne

Informations sur les brevets

Options de support client

Garantie limitée

! **Ce symbole signale les messages relatifs à la sécurité qui figurent dans ce guide de produit et dans d'autres manuels de produit.**

Périphériques fonctionnant sur secteur

Ces précautions s'appliquent à tous les produits qui se branchent sur une prise électrique murale standard.

Le non-respect des précautions suivantes peut provoquer de graves blessures ou la mort par électrocution ou incendie et peut également endommager le périphérique.

Pour choisir la source d'alimentation correspondant à votre périphérique :

- Utilisez uniquement le bloc et le cordon d'alimentation fournis avec votre périphérique ou reçus d'un centre de dépannage agréé.
- Vérifiez que votre prise électrique fournit le type d'alimentation indiqué sur le bloc d'alimentation (en termes de voltage [V] et de fréquence [Hz]). Si vous n'êtes pas certain du type d'alimentation que vous avez chez vous, consultez un électricien qualifié.

- N'utilisez pas de sources d'alimentation non standard, telles que des générateurs ou des onduleurs, même si la tension et la fréquence semblent acceptables. N'utilisez que l'alimentation fournie par une prise murale standard.
- Ne provoquez pas de surcharge au niveau de votre prise murale, de votre rallonge, de votre onduleur ou de tout autre périphérique électrique. Vérifiez que la classe à laquelle ils appartiennent correspond au courant (en ampères [A]) absorbé par le périphérique (indiqué sur le bloc d'alimentation) et par tous les autres périphériques qui se trouvent sur le même circuit.

Pour éviter d'endommager les cordons d'alimentation et le bloc d'alimentation :

- Protégez les cordons d'alimentation de telle sorte que personne ne puisse marcher dessus.
- Empêchez que les cordons ne soient pincés ou pliés, en particulier lorsqu'ils sont connectés à la prise électrique, au bloc d'alimentation et au périphérique.
- Ne secouez pas les cordons d'alimentation, n'y faites pas de nœuds, ne les tordez pas et ne les abîmez pas de quelque autre façon que ce soit.
- N'exposez pas les cordons d'alimentation à une source de chaleur.
- Tenez les enfants et les animaux éloignés des cordons d'alimentation. Veillez à ce qu'ils ne mordent pas dedans ni ne les mâchent.
- Lorsque vous débranchez les cordons d'alimentation, tirez sur la prise, mais jamais sur le cordon.

Si un cordon ou un bloc d'alimentation venait à être endommagé de quelque manière que ce soit, arrêtez immédiatement de l'utiliser. Débranchez votre périphérique en cas de foudre ou d'inutilisation prolongée.

Pour les périphériques fonctionnant avec un cordon d'alimentation qui se branche sur un bloc d'alimentation, suivez toujours les instructions suivantes pour connecter le cordon :

- 1 Branchez le cordon d'alimentation sur le bloc d'alimentation en l'insérant à fond.
- 2 Branchez l'autre extrémité du cordon dans la prise murale.

Périphériques alimentés par piles

Ces précautions s'appliquent à tous les produits fonctionnant avec des piles jetables ou rechargeables.

Toute utilisation incorrecte des piles peut entraîner des fuites de liquide, une surchauffe ou une explosion. Le liquide présent dans les piles est corrosif et peut s'avérer toxique. Il peut provoquer des brûlures au niveau de la peau ou des yeux et son absorption est nocive.

Pour minimiser les risques d'accident :

- Rangez les piles hors de portée des enfants.
- Veillez à ne pas faire chauffer, ouvrir, percer, endommager ou brûler les piles.
- Évitez d'utiliser des piles usagées avec des piles neuves, ou des piles de types différents (alcalines et carbone par exemple).
- Évitez que des objets métalliques entrent en contact avec les bornes du logement des piles sur l'appareil, sous peine de provoquer une surchauffe pouvant entraîner des brûlures.

- Retirez les piles lorsqu'elles sont usées ou si vous n'envisagez pas d'utiliser le périphérique pendant une période prolongée.
- Retirez systématiquement les piles dès qu'elles sont usagées ou donnent des signes de faiblesse ; recyclez-les ou débarrassez-vous en conformément à la réglementation locale ou nationale en vigueur.
- Si une pile perd du liquide, retirez toutes les piles, en évitant que ce liquide n'entre en contact avec votre peau ou vos vêtements. En cas de contact du liquide contenu dans les piles avec la peau ou des vêtements, rincez immédiatement à l'eau. Avant d'insérer de nouvelles piles, essuyez soigneusement le logement des piles au moyen d'une serviette en papier humide ou respectez les recommandations du fabricant en la matière.

Piles jetables (non rechargeables) uniquement :

- **Avertissement** Le remplacement des piles par d'autres d'un type incorrect présente un risque d'explosion. N'utilisez que des piles de format et de type (alcalines, au zinc-carbone ou au chlorure de zinc) approprié.

Piles rechargeables uniquement :

- **Avertissement** Le remplacement des piles par d'autres d'un type incorrect présente un risque d'explosion. N'utilisez que des piles présentant le même type et les mêmes caractéristiques que celles fournies.
- Pour toute recharge, utilisez le chargeur fourni avec le produit.

Piles bouton au lithium uniquement :

- Matériaux contenant du perchlorate : à manipuler avec précaution. Consultez le site www.dtsc.ca.gov/hazardouswaste/perchlorate

Casques

Lorsque vous utilisez un casque, une écoute prolongée à un volume sonore élevé peut provoquer une perte d'audition temporaire ou définitive.

Pour éviter d'endommager votre périphérique, veillez à ne pas vous asseoir ou à ne pas marcher sur le casque, son câble ou le connecteur du câble.

Webcams

Webcam à fixation magnétique et adhésive

Une fois que le disque de fixation adhésif a été installé sur la surface de montage, si vous le décollez, vous risquez d'endommager le revêtement esthétique et/ou de laisser des résidus adhésifs.

Si vous installez le disque de fixation à proximité d'un écran à tube cathodique ou directement dessus, l'image à côté de la surface de montage risque d'être irrémédiablement déformée.

Périphériques sans fil

Avant d'embarquer à bord d'un avion ou de placer un périphérique sans fil dans un bagage que vous devez enregistrer, retirez les piles ou éteignez le périphérique (s'il est doté d'un interrupteur de mise sous tension/hors tension). À l'instar des téléphones portables, les périphériques sans fil peuvent, en effet, émettre des signaux radioélectriques lorsque les piles sont insérées dans leur logement et que les périphériques sont allumés (s'ils sont dotés d'un interrupteur de mise sous tension/hors tension).

Claviers et souris

Avertissement

L'utilisation d'un clavier ou d'une souris peut être à l'origine de certaines douleurs ou lésions physiques graves.

Lorsque vous travaillez sur ordinateur, comme c'est le cas pour de nombreuses autres activités, vous pouvez ressentir une gêne occasionnelle dans les mains, les bras, les épaules, le cou ou ailleurs. Toutefois, si des symptômes persistants ou récurrents de gêne, de douleur, d'élançement, de picotement, d'engourdissement, de sensation de brûlure ou de rigidité musculaire se faisaient sentir, **NE LES NÉGLIGEZ PAS. CONSULTEZ RAPIDEMENT UN MÉDECIN**, même si ces symptômes apparaissent lorsque vous n'utilisez pas votre ordinateur. De tels signes peuvent en effet être liés à des lésions sévères, parfois définitives ou à des troubles nerveux, musculaires, des tendons ou d'autres parties du corps. Ces troubles musculo-squelettiques incluent entre autres le syndrome du canal carpien, la tendinite et la ténosynovite.

L'état des recherches actuelles ne permet pas de répondre à toutes les questions soulevées par ces troubles ; toutefois, les spécialistes s'accordent sur les nombreux facteurs liés à leur apparition : état général, stress et attitude face au stress, état de santé et condition physique, postures et habitudes dans l'environnement de travail, mais également dans d'autres activités (y compris l'utilisation du clavier ou de la souris). La durée de pratique d'une activité donnée peut également être un facteur.

Des recommandations pour améliorer votre confort de travail et réduire les risques d'apparition de tels troubles vous sont proposées dans le « Manuel Informatique et ergonomie ». Si ce périphérique vous a été fourni sans logiciel, consultez le « Manuel Informatique et ergonomie » à l'adresse suivante : www.microsoft.com/hardware ou (depuis les États-Unis uniquement) en appelant le (800) 360-7561 pour obtenir un CD-ROM gratuit.

Pour savoir si vos activités, vos habitudes de travail, votre état de santé ou votre condition physique peuvent provoquer des troubles musculo-squelettiques, consultez votre médecin.

Périphériques avec des pointeurs laser

Avertissement Des réglages, ajustements ou opérations différents de ceux spécifiés ici peuvent entraîner l'exposition à un rayonnement dangereux.

- Ne fixez pas le faisceau.
- Ne dirigez jamais un pointeur laser vers quiconque. Les pointeurs laser ont été conçus pour illuminer des objets inanimés.

- Ne laissez pas des enfants utiliser un pointeur sans surveillance. Les pointeurs laser ne sont pas des jouets.
- Ne braquez pas un pointeur laser en direction d'une surface réfléchissante, telle qu'un miroir. Un faisceau réfléchi peut avoir le même effet qu'un faisceau direct sur l'œil.
- Ne désassemblez pas le périphérique.
- N'utilisez pas le périphérique à des températures hors de la plage de fonctionnement stipulée (+5 °C à +35 °C). Si vous utilisez le périphérique dans un environnement ne respectant pas ces conditions, éteignez le périphérique et, avant toute nouvelle utilisation, attendez que la température se stabilise à un niveau compris dans la plage de fonctionnement stipulée.

Tous les périphériques

N'effectuez pas de réparation

Ne tentez pas de démonter, d'ouvrir, de réparer ou de modifier le périphérique matériel ou l'alimentation, sous peine de risquer une électrocution ou un autre accident. Toute indication de tentative d'ouverture et/ou de modification du périphérique, y compris des traces de griffure, de perforation ou de retrait d'une étiquette, annule la Garantie limitée.

Risque d'étouffement

Ce produit peut contenir des petites pièces représentant un risque d'étouffement pour les enfants de moins de 36 mois. Gardez ces pièces hors de portée des enfants.

Utilisation et nettoyage

Respectez les instructions d'utilisation suivantes : Ne pas utiliser à proximité d'une source de chaleur. N'utiliser que les accessoires recommandés par Microsoft. Pour le nettoyage, utiliser un chiffon sec.

Gardez les câbles hors de portée des personnes ou des animaux

Disposez les câbles de manière à éviter que les personnes ou animaux circulant dans la zone ne trébuchent ou ne tirent dessus par accident. Lorsque vous n'utilisez pas le produit, nous vous recommandons de débrancher l'ensemble des câbles situés à l'avant et à l'arrière du produit pour les placer hors de portée des enfants et animaux. Les câbles ne sont pas des jouets, ne laissez pas des enfants les manipuler.

Spécifications relatives aux lasers et aux LED

Avertissement Des réglages, ajustements ou opérations différents de ceux spécifiés ici peuvent entraîner l'exposition à un rayonnement dangereux.

Périphériques laser

Ce périphérique est conforme à la norme internationale IEC 60825-1:1993+A1+A2 (IEC 60825-1:2001-08) sur les produits laser de classe 1 et les produits laser de classe 2. Ce périphérique est également conforme aux normes 21 CFR 1040.10 et 1040.11, à l'exception des déviations découlant de la notice d'information n° 50 du 24 juin 2007.

Périphériques laser de classe 1

Description du faisceau : faisceau collimaté (parallèle) de lumière infrarouge (invisible pour l'utilisateur)

Puissance de sortie du laser : < 716 microwatts (à 832 nanomètres)
à 834 microwatts (à 865 nanomètres)

Longueur d'onde laser émise : nominale : 850 nanomètres, portée : 832 à 865 nanomètres.

Les produits laser de la classe 1 sont sûrs dans des conditions normales d'utilisation, tel que décrit dans les normes IEC 60825-1 et 21 CFR 1040.10. Cependant, il est recommandé de ne pas pointer le faisceau laser (émis par le dessous de la souris) directement vers les yeux d'une personne.

Périphériques laser de classe 2

Description du faisceau : faisceau collimaté (parallèle) de lumière

Puissance de sortie du laser : < 1 milliwatt

Longueur d'onde laser émise : 630 à 670 nanomètres

Ce périphérique optique ne contient aucune pièce susceptible d'être réparée. Le faisceau laser de classe 2 est émis par l'avant du périphérique.



Souris optique (LED)

Ce produit a été évalué et jugé conforme à la norme internationale IEC 60825-1:1993+A1+A2 (IEC 60825-1:2001-08).

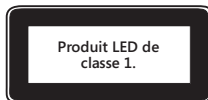
Ce produit utilise des LED de la classe 1 (IEC 60825-1:1993+A1+A2).

Puissance de sortie des LED : < 67,8 μ W (limite photochimique), < 4,2 mW (limite thermique)

Longueur d'onde normale des LED : 470 nm (bleu), 635 nm (rouge)

Les produits laser de la classe 1 sont sûrs dans des conditions normales d'utilisation, tel que décrit dans la norme IEC 60825-1. Cependant, il est recommandé de ne pas pointer le faisceau lumineux (émis par le dessous de la souris) directement vers les yeux d'une personne.

Ce périphérique optique ne contient aucune pièce susceptible d'être réparée.



Informations réglementaires

Testé et jugé conforme aux normes FCC (Federal Communications Commission) américaines. Pour utilisation domestique et bureautique. Utilisation déconseillée dans des applications mécaniques, médicales ou industrielles. Tout changement ou toute modification du matériel non expressément approuvé par Microsoft peut annuler les prérogatives de l'utilisateur vis-à-vis de l'utilisation de ce périphérique. Ce produit est destiné à des équipements informatiques agréés NRTL (UL, CSA, ETL, etc.) et/ou conformes à la norme IEC/EN 60950 (marquage CE). Ne contient aucune pièce susceptible d'être réparée.

Ce matériel est répertorié en tant que produit commercial conçu pour fonctionner à des températures allant de +5 °C à +35 °C.

Cet appareil numérique de la classe B est conforme aux normes NMB-003, CNR-Gen, CNR-210 et CNR-310 du Canada. Son fonctionnement est assujéti aux deux conditions suivantes : (1) Cet appareil ne peut pas provoquer d'interférences nuisibles et (2) cet appareil doit accepter toute interférence reçue, y compris les interférences pouvant entraîner un fonctionnement non désiré.

L'expression « IC : » avant le numéro d'homologation/enregistrement signifie seulement que les spécifications techniques édictées par Industrie Canada ont été respectées.

Spécifications techniques relatives aux signaux radioélectriques

Périphériques 27 MHz

Source d'alimentation radioélectrique (RF) : < 54 dBµV/m à 3 m

Claviers à deux canaux : fréquences radioélectriques : 27,095 MHz (canal 1), 27,195 MHz (canal 2)

Clavier à un canal : fréquences radioélectriques : 27,195 MHz ou 27,095 MHz

Souris à deux canaux : fréquences radioélectriques : 27,045 MHz (canal 1), 27,145 MHz (canal 2)

Souris à un canal : fréquences radioélectriques : 27,145 MHz ou 27,045 MHz

Périphériques Bluetooth

Source d'alimentation RF : compatible avec Bluetooth®

Fréquence : 2 400 MHz à 2 483,5 MHz

Périphériques 2,4 GHz

Appareils de faible portée non spécifiques

Source d'alimentation RF : bande de fréquences de 300 à 950 MHz

Fréquence : à un niveau compris entre 2 400 MHz et 2 483,5 MHz

Pour les périphériques Bluetooth et 2,4 GHz uniquement : pour satisfaire aux normes FCC en vigueur en matière de fréquences radio, les configurations de fonctionnement suivantes doivent être respectées : l'antenne a été installée par le fabricant et aucune modification n'y a été apportée. Les périphériques sans fil ne doivent pas être utilisés au même endroit ou fonctionner avec une autre antenne ou un autre transmetteur. À l'exception du casque et des périphériques portables, les périphériques sans fil doivent être placés à au moins 20 cm de l'antenne du périphérique sans fil et de toute personne se trouvant dans la pièce.

Pour les périphériques modèle 802.11 uniquement : ce produit est prévu pour une utilisation en intérieur afin de réduire le risque d'interférences avec l'exploitation sous licence de la gamme de fréquences de 5,15 à 5,25 GHz.

Microsoft Corporation ; One Microsoft Way ; Redmond, WA 98052-6399 ; États-Unis.
États-Unis : (800) 426-9400, Canada : (800) 933-4750

Recyclage des piles usagées et des déchets d'équipements électriques et électroniques



La présence de ce symbole sur le produit, ses piles ou son emballage signifie que vous ne devez jeter ni le produit, ni ses piles, avec vos ordures ménagères. Il est de votre responsabilité de les déposer dans un point de collecte spécialement prévu pour le recyclage des piles usagées et des équipements électriques et électroniques. Cette démarche de tri des déchets et de recyclage permet de préserver les ressources naturelles et d'éviter les risques sanitaires et écologiques dus à la présence de substances dangereuses dans les piles et équipements électriques et électroniques. Pour plus d'informations sur la façon de vous débarrasser de vos déchets électriques et électroniques et de vos piles, contactez les autorités locales, votre mairie, le service de traitement des déchets ou le magasin où vous avez acheté ce produit. Pour plus d'informations sur la mise au rebut des déchets électriques et électroniques, utilisez l'adresse weee@microsoft.com.

Avis de conformité aux directives de l'Union européenne

Par la présente, Microsoft Corporation déclare que ce produit est conforme aux principales exigences et dispositions des directives 2006/95/CE, 2004/108/CE et 1999/5/CE.

La documentation technique requise par la procédure d'évaluation de la conformité est conservée à l'adresse suivante :

Société :	Microsoft Ireland Operations Ltd.
Adresse :	Atrium Building Block B Carmenhall Road, Sandyford Industrial Estate, DUBLIN 18 Irlande
Pays :	
Numéro de téléphone :	+353 1 295 3826
Numéro de télécopieur :	+353 1 706 4110
Adresse Internet :	http://www.microsoft.com/ireland/



Informations sur les brevets

Brevets en cours d'homologation aux États-Unis et/ou dans d'autres pays.

Options de support client

Si vous avez une question au sujet de votre matériel Microsoft, procédez comme suit :

- Vérifiez la configuration système requise de votre produit (indiquée sur la boîte du produit) pour vous assurer de la compatibilité de votre système.
- Lisez l'intégralité de la documentation.
- Pour obtenir des informations supplémentaires sur le produit, consultez le site Web de Microsoft dédié au matériel à l'adresse suivante : www.microsoft.com/hardware.
- Pour obtenir une aide mise à jour sur l'utilisation de votre périphérique ou sur son dépannage, consultez le site Web Aide et support Microsoft à l'adresse suivante : <http://support.microsoft.com>.

Pour toute question supplémentaire, reportez-vous aux options de support Microsoft suivantes.

Nom du produit :

Périphériques matériels Microsoft

Distribution par les fabricants OEM : Si votre produit a été installé avec un nouvel ordinateur ou un nouveau périphérique, le fabricant du matériel fournit un support technique. Contactez directement votre fabricant pour obtenir de l'aide.

Support autonome :

Résolvez les problèmes courants en interrogeant la Base de connaissances ou en regardant les vidéos Microsoft, et téléchargez les mises à jour disponibles à l'adresse suivante : <http://support.microsoft.com>.

Courrier électronique ou chat :

Pour envoyer un message ou un courrier électronique à un professionnel du support Microsoft, rendez-vous à l'adresse suivante : <http://support.microsoft.com>.
Les réponses aux courriers électroniques peuvent prendre plusieurs heures.

Assistance téléphonique :

Aux États-Unis, composez le **(866) 833-7088**.
Au Canada, composez le **(800) 876-8533**
Pour les autres régions, consultez la section « Numéros de téléphone du support technique international » ci-dessous.

Utilisateurs TTY :

Aux États-Unis, composez le **(800) 892-5234**.
Au Canada, composez le **(866) 857-9850**
Pour les autres régions, consultez la section « Numéros de téléphone du support technique international » ci-dessous.

Conditions :

Les services de support de Microsoft sont sujets aux tarifs et conditions d'utilisation en cours, et susceptibles d'être modifiés sans préavis. Des frais de communication peuvent s'appliquer à tous les numéros non gratuits.

Remarque Pour obtenir des détails sur les stratégies de support régional ainsi que d'autres informations, rendez-vous à l'adresse suivante : <http://support.microsoft.com/international.aspx> et sélectionnez votre pays ou votre région dans la liste. S'il n'existe aucune filiale Microsoft dans votre pays ou votre région, veuillez contacter l'établissement où vous avez acheté votre produit Microsoft.

Garantie Limitée

IMPORTANT — VEUILLEZ LIRE ATTENTIVEMENT LA PRÉSENTE GARANTIE LIMITÉE AFIN DE COMPRENDRE VOS DROITS ET OBLIGATIONS ! Le terme « Périphérique Matériel » désigne le produit matériel de Microsoft®. Le terme « Vous » désigne soit une personne physique soit une personne morale unique ci-après désignée par « Vous », « Vos » et « Votre ».

A. GARANTIES.

1. Garantie Expresse. Sous réserve des termes de la présente Garantie Limitée et en lieu et place de toute autre garantie expresse (le cas échéant), Microsoft garantit, sous réserve de conditions d'utilisation et d'entretien normales, qu'à compter de la date d'acquisition figurant sur Votre reçu ou justificatif de paiement similaire et pendant i) une durée de quatre-vingt-dix (90) jours pour le LOGICIEL et ii) la durée indiquée ci-dessous pour le Périphérique Matériel (chacune définie ci-après comme la « Période de garantie »), le LOGICIEL et le Périphérique Matériel seront, pour l'essentiel, conformes aux stipulations figurant sur l'emballage et dans la documentation Microsoft qui les accompagnent. Il n'existe aucune garantie d'aucune sorte pour les défauts découverts après la Période de Garantie.

Période de Garantie :

Accessoires Xbox 360 pour Windows ; Microsoft LifeChat ZX-6000 : quatre-vingt dix (90) jours

Microsoft LifeChat LX-2000 : un (1) an

LifeCam VX-500 ; LifeCam VX-700 ; Comfort Optical Mouse 3000 ; Compact Optical Mouse 500 ; Wheel Mouse Optical ; Microsoft Wired Keyboard 200 : deux (2) ans.

IntelliMouse® Optical ; Wireless IntelliMouse Explorer ; IntelliMouse Explorer for Bluetooth ; Wireless IntelliMouse Explorer with Fingerprint Reader : cinq (5) ans.

Microsoft Fingerprint Reader : trois (3) ans

Microsoft Presenter 3000 : trois (3) ans

Microsoft LifeChat LX-3000 : trois (3) ans

Pour toutes les autres webcams Microsoft (à l'exception de Microsoft Xbox Live Vision Camera) : trois (3) ans.

Pour tous les autres ensembles clavier/souris Microsoft : trois (3) ans.

Pour tous les autres périphériques clavier Microsoft : trois (3) ans

Pour tous les autres périphériques souris Microsoft : trois (3) ans

Cette Garantie Limitée ne couvre pas tout aspect subjectif ou esthétique du Périphérique Matériel ou du LOGICIEL et aucune garantie de quelque nature que ce soit n'est fournie à cet égard. La garantie expresse mentionnée ci-dessus constitue la seule garantie expresse qui Vous soit consentie et est fournie en lieu et place de toutes autres garanties expresses ou implicites (à l'exception de toute garantie implicite existante ne pouvant pas être exclue), y compris celles qui sont créées par toute autre documentation ou tout autre emballage. Aucune information ou suggestion (orale ou écrite) donnée par Microsoft, ses mandataires, sociétés affiliées ou fournisseurs, ou leurs employés ou mandataires respectifs, ne créera une quelconque garantie ni n'étendra la portée de cette Garantie Limitée. Les stipulations du paragraphe intitulé « Loi applicable ; Compétence exclusive » de la partie 2 du présent Contrat s'appliquent à cette Garantie Limitée et sont incorporées aux présentes par référence.

2. Limitation de la durée des garanties implicites. Si Vous êtes un consommateur, il est possible que Vous bénéficiiez également d'une garantie implicite en vertu des lois de certaines juridictions, qui est limitée, par les présentes, à la durée de la Période de Garantie. Certaines juridictions n'autorisent pas les limitations portant sur la durée d'une garantie implicite, de sorte que la limitation précédente peut ne pas Vous être applicable.

B. RECOURS EXCLUSIF. Sous réserve de la réglementation applicable et des stipulations ci-dessous, et à condition que Vous retourniez le LOGICIEL et le Périphérique Matériel à l'endroit où Vous vous l'êtes procuré (ou à Microsoft, si le retour n'est pas accepté à cet endroit) avec un exemplaire de Votre reçu ou autre justificatif de paiement véritable au cours de la Période de garantie, Microsoft pourra, à son entière discrétion, ce qui constituera Votre seul recours en cas de violation de cette Garantie Limitée et de toute garantie implicite :

réparer ou remplacer tout ou partie du LOGICIEL défectueux ou du Périphérique Matériel défectueux ; ou

Vous rembourser pour les dommages admissibles que Vous avez subis, dans une mesure raisonnable, dans la limite du montant que Vous avez effectivement payé (le cas échéant) pour le LOGICIEL et/ou le Périphérique Matériel, déduction faite de leur dépréciation sur la base de leur utilisation réelle.

Le recours ci-dessus est soumis aux conditions suivantes :

Tout LOGICIEL ou Matériel Périphérique réparé ou remplacé sera neuf ou remis à neuf ou encore utilisable, dans un état comparable en termes de fonctions et de performances au Périphérique Matériel (ou au LOGICIEL) d'origine, et pourra comprendre des éléments provenant de tiers ;

Tout LOGICIEL ou Périphérique Matériel réparé ou remplacé au titre de la présente Garantie Limitée sera garanti pour la durée restant à courir de la Période de garantie initiale ou pendant trente (30) jours à compter de la date à laquelle l'article Vous est retourné, la période la plus longue étant applicable. Si une mise à jour du LOGICIEL est livrée avec une nouvelle garantie limitée, les termes de cette nouvelle garantie limitée s'appliqueront uniquement au LOGICIEL mis à jour, mais pas au Périphérique Matériel d'origine ;

Sauf disposition contraire dans la législation en vigueur dans Votre juridiction, les frais afférents au transport (y compris l'emballage) pour le service de garantie seront à votre charge ; et

Microsoft ne fournit aucune garantie concernant tous autres services fournis au titre de cette Garantie Limitée et exclut toute garantie (le cas échéant) d'absence de défaut de fabrication et d'absence de négligence en ce qui concerne ces services.

C. EXCLUSION DE RESPONSABILITÉ POUR LES AUTRES TYPES DE DOMMAGES. DANS TOUTE LA MESURE PERMISE PAR LA RÉGLEMENTATION APPLICABLE, MICROSOFT ET SES FOURNISSEURS, SOCIÉTÉS AFFILIÉES ET MANDATAIRES NE POURRONT EN AUCUN CAS ÊTRE TENUS RESPONSABLES DE TOUT :

(i) DOMMAGE INDIRECT OU ACCESSOIRE ;

(ii) DOMMAGE OU PERTE DE QUELQUE NATURE QUE CE SOIT, NOTAMMENT LES PERTES DE BÉNÉFICES, INTERRUPTIONS D'ACTIVITÉ, PERTES DE DONNÉES, ATTEINTES À LA VIE PRIVÉE OU PERTES D'INFORMATIONS CONFIDENTIELLES, TOUTE IMPOSSIBILITÉ D'UTILISER TOUT OU PARTIE DU PÉRIPHÉRIQUE MATÉRIEL OU DU LOGICIEL, TOUT PRÉJUDICE CORPOREL OU MANQUEMENT À TOUTE OBLIGATION (Y COMPRIS, DE MANIÈRE NON LIMITATIVE, L'OBLIGATION DE BONNE FOI ET DE DILIGENCE) ; OU

(iii) DOMMAGE INCIDENT OU SPÉCIAL RÉSULTANT DE OU LIÉ DE TOUTE MANIÈRE À L'UTILISATION DU LOGICIEL OU DU PÉRIPHÉRIQUE MATÉRIEL. LES LIMITATIONS ET EXCLUSIONS PRÉCÉDENTES DEMEURERONT APPLICABLES MÊME SI MICROSOFT OU L'UN DE SES FOURNISSEURS, SOCIÉTÉS AFFILIÉES OU MANDATAIRES A ÉTÉ AVISÉ DE L'ÉVENTUALITÉ DE TELS DOMMAGES ; ET MÊME EN CAS DE FAUTE, DÉLIT (Y COMPRIS EN CAS DE NÉGLIGENCE), RESPONSABILITÉ SANS FAUTE OU RESPONSABILITÉ DU FAIT DES PRODUITS DÉFECTUEUX, FAUSSE DÉCLARATION OU AUTRE MOTIF.

Certaines juridictions n'autorisent pas l'exclusion ou la limitation de responsabilité pour les dommages indirects ou accessoires, de sorte que la limitation ou les exclusions ci-dessus peuvent ne pas Vous être applicables.

D. EXCLUSIONS DE LA COUVERTURE. La présente Garantie Limitée ne s'appliquera pas, et Microsoft ne pourra être tenue responsable au titre de cette Garantie Limitée, si le LOGICIEL ou le Périphérique Matériel :

- est utilisé à des fins commerciales (y compris la location) ou à des fins non prévues dans la portée de la licence d'utilisation du LOGICIEL ;
- est modifié ou altéré ;
- est endommagé suite à un cas fortuit, une saute de courant, une mauvaise utilisation, une utilisation inadaptée, une négligence, un accident, l'usure, une mauvaise manipulation, une utilisation non appropriée ou d'autres causes n'ayant aucun lien avec des défauts du Périphérique Matériel ou du LOGICIEL ;
- est endommagé par des programmes, des données, des virus ou des fichiers, ou lors d'envois ou de transmissions ;
- n'est pas utilisé conformément à la documentation et aux instructions d'utilisation qui l'accompagnent ; ou
- est réparé ou modifié par une personne n'appartenant pas à un centre de réparation agréé Microsoft et si le centre non agréé est à l'origine d'un défaut ou d'un dommage ou contribue à son apparition.

La présente Garantie Limitée n'inclut aucune garantie relative aux droits ou capacités légaux, comme, par exemple, une garantie de propriété, de jouissance paisible ou d'absence de contrefaçon.

E. ENREGISTREMENT. Il n'est pas nécessaire d'enregistrer Votre acquisition du LOGICIEL et du Périphérique Matériel pour que la présente Garantie Limitée prenne effet.

F. BÉNÉFICIAIRE. Dans la mesure permise par la réglementation applicable, la Garantie Limitée s'applique uniquement à Vous, le premier utilisateur disposant d'une licence d'utilisation du LOGICIEL ou acheteur du Périphérique Matériel, et aucun tiers ne bénéficie de la Garantie Limitée. À moins que cela ne soit requis par la loi, cette Garantie Limitée n'est pas destinée et ne s'applique pas à d'autres personnes que Vous, y compris les personnes faisant l'objet d'un transfert autorisé par le présent Contrat.

G. INFORMATIONS SUPPLÉMENTAIRES. Microsoft est le garant au titre de la présente Garantie Limitée. Si Vous souhaitez recevoir des informations concernant les modalités d'application de la présente Garantie Limitée Vous êtes invité à contacter la filiale Microsoft qui dessert votre pays, ou à écrire à l'adresse suivante : Microsoft Sales Information Center, One Microsoft Way, Redmond, WA 98052-6399, USA, ou encore à visiter le site Internet de Microsoft : <http://www.microsoft.com>.

Vous devez également :

1. Adresser un justificatif de paiement qui peut prendre la forme de l'original d'un reçu daté ou d'une facture (ou d'une copie) prouvant que Vous êtes le bénéficiaire de cette Garantie Limitée et que Votre demande de recours intervient pendant la Période de Garantie ;
2. Suivre les instructions en matière d'expédition ou autres instructions de Microsoft si celle-ci détermine que tout ou partie de Votre Périphérique Matériel ou LOGICIEL nécessite un retour. Pour que la présente Garantie Limitée soit appliquée, Vous êtes tenu de porter ou de livrer l'article dans son emballage d'origine ou dans un emballage offrant le même degré de protection au lieu indiqué par Microsoft. Sauf disposition contraire dans la législation en vigueur dans Votre juridiction, les frais afférents au transport (y compris l'emballage) pour le service de garantie seront à votre charge.
3. Supprimer ou retirer tous les fichiers ou toutes les données dont Vous pensez qu'ils présentent un caractère privé ou confidentiel avant d'envoyer l'article à Microsoft.

Le non-respect des instructions ci-dessus peut entraîner des retards, des frais supplémentaires à Votre charge ou la nullité de Votre garantie.

La présente Garantie Limitée Vous confère des droits légaux spécifiques et Vous pouvez également bénéficier d'autres droits qui varient d'une juridiction à l'autre. Si toute stipulation de la présente Garantie Limitée est interdite par ces lois, elle devient alors nulle et non applicable, mais les autres stipulations de la Garantie Limitée demeurent pleinement en vigueur si la répartition des risques n'est pas sensiblement modifiée.

Les informations contenues dans le présent document, y compris les URL et autres références à des sites Internet, pourront faire l'objet de modifications sans préavis. Sauf mention contraire, les sociétés, organisations, produits, noms de domaine, adresses électroniques, logos, personnes, lieux et événements mentionnés dans les exemples sont fictifs. Toute ressemblance avec une société, une organisation, un produit, un nom de domaine, une adresse électronique, un logo, une personne, un lieu ou un événement réel est purement fortuite et involontaire. L'utilisateur est tenu d'observer la réglementation relative aux droits d'auteur applicable dans son pays. Aucune partie de ce document ne peut être reproduite, stockée ou introduite dans un système de restitution, ou transmise à quelque fin ou par quelque moyen que ce soit (électronique, mécanique, photocopie, enregistrement ou autre) sans la permission expresse et écrite de Microsoft Corporation.

Microsoft peut détenir des brevets, avoir déposé des demandes d'enregistrement de brevets ou être titulaire de marques, droits d'auteur ou autres droits de propriété intellectuelle portant sur tout ou partie des éléments qui font l'objet du présent document. Sauf stipulation expresse contraire d'un contrat de licence écrit de Microsoft, la fourniture de ce document n'a pas pour effet de vous concéder une licence sur ces brevets, marques, droits d'auteur ou autres droits de propriété intellectuelle.

Microsoft Corporation accorde à l'acheteur du produit le droit de reproduire une (1) copie de ce guide de l'utilisateur par périphérique matériel acheté dans ce coffret.

© 2009 Microsoft Corporation. All rights reserved.

Microsoft, IntelliEye, IntelliMouse et Windows sont soit des marques de Microsoft Corporation, soit des marques déposées de Microsoft Corporation, aux États-Unis d'Amérique et/ou dans d'autres pays.

Bluetooth est une marque déposée de Bluetooth SIG, Inc.

Toutes les autres marques sont la propriété de leurs propriétaires respectifs.

Erste Schritte

Microsoft®-Desktopset oder -Tastatur

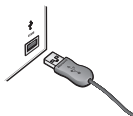
⚠ Warnung Wichtige Hinweise zu Sicherheit und Gesundheit finden Sie im Abschnitt „Microsoft-Produkthandbuch“.

Einrichten

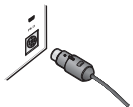
1 | Anschließen der Tastatur

Wie Sie die Tastatur anschließen, hängt vom Stecker der Tastatur und dem Anschluss an Ihrem Computer ab.

- **USB:** Schalten Sie den Computer ein, und stecken Sie den USB-Stecker der Tastatur in einen USB-Anschluss Ihres Computers.
- **PS/2:** Schalten Sie den Computer aus, und stecken Sie den PS/2-Stecker der Tastatur in den PS/2-Anschluss an Ihrem Computer.



USB-Stecker

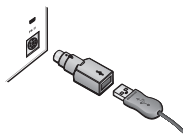


PS/2-Stecker

2 | Anschließen der Maus (nur bei Desktopsets)

Genau wie bei der Tastatur hängt es hier vom Stecker der Maus und dem Anschluss an Ihrem Computer ab, wie Sie die Maus anschließen.

- **USB:** Stecken Sie den USB-Stecker der Maus in einen USB-Anschluss an Ihrem Computer.
- **PS/2:** Sollte kein USB-Anschluss verfügbar sein, verwenden Sie den USB-PS/2-Adapter (nur bei einigen Modellen). Vergewissern Sie sich, dass der Computer ausgeschaltet ist, bevor Sie die Maus auf diese Weise anschließen.



USB-PS/2-Adapter

Hinweis: Benutzer von Apple-/MAC-Computern, die die kabelgebundene Tastatur 600 oder das kabelgebundene Desktopset 600 installieren, müssen zusätzlich die Software IntelliType von <http://www.microsoft.com/hardware/downloads/default.mspx> herunterladen und installieren, damit die Abkürzungstaste für den Rechner ordnungsgemäß funktioniert.

Ändern der Tastaturhöhe

- Wenn Sie die Höhe der Tastatur ändern möchten, können Sie die Tastaturfüße aus- oder einklappen.

Microsoft-Produkthandbuch

Lesen Sie im Handbuch die Hinweise zum Thema Sicherheit und Gesundheit sowie die Bedingungen der beschränkten Gewährleistung, die auf das von Ihnen erworbene Gerät von Microsoft® zutreffen.

⚠️ Warnung Falsche Einrichtung, Verwendung und Pflege dieses Produkts kann zu erhöhter Verletzungs- oder Lebensgefahr oder zu Beschädigungen dieses Geräts oder anderer Geräte führen. Lesen Sie dieses Handbuch, und bewahren Sie alle gedruckten Handbücher zur Referenz auf. Bei verloren gegangenen Handbüchern rufen Sie www.microsoft.com/hardware auf.

Dieses Dokument enthält wichtige Informationen zu vielen Microsoft-Produkten. Lesen Sie die Abschnitte, die sich auf die Funktionen Ihres Geräts beziehen:

- !** Wichtige Sicherheitshinweise
- Über den Netzstrom betriebene Geräte
 - Batteriebetriebene Geräte
 - Headsets
 - Webcamgeräte
 - Kabellose Geräte
 - Tastaturen und Zeigegeräte
 - Geräte mit Laserpointer
 - Alle Geräte

Laser und LED – Technische Daten
Rechtliche Informationen
Funkfrequenzen – Technische Daten
Bestimmungen zu Funk- und TV-Störungen
Entsorgung von Altbatterien und Elektro- & Elektronik-Altgeräten
Erklärung der Konformität mit EU-Richtlinien
Patentinformationen
Kundensupportoptionen
Beschränkte Garantie

! **Dieses Symbol kennzeichnet Hinweise zu Sicherheit und Gesundheit in diesem und anderen Produkthandbüchern.**

! Wichtige Sicherheitshinweise

Über den Netzstrom betriebene Geräte

Diese Vorsichtsmaßnahmen gelten für alle Produkte, die an eine genormte Wandsteckdose angeschlossen werden.

Wenn Sie die folgenden Vorsichtsmaßnahmen nicht befolgen, kann es auf Grund von Stromschlägen oder Feuer zu schwerwiegenden Verletzungen oder Lebensgefahr oder zu Beschädigungen des Geräts kommen.

So wählen Sie eine geeignete Stromquelle für das Gerät:

- Verwenden Sie ausschließlich das Netzgerät und Wechselstromkabel, das mit Ihrem Gerät mitgeliefert wurde oder das Sie von einem autorisierten Reparaturhändler erhalten haben.
- Stellen Sie sicher, dass Ihr elektrischer Anschluss mit der Stromart versorgt wird, die auf dem Netzgerät angegeben ist (in Bezug auf Spannung [V] und Frequenz [Hz]). Wenden Sie sich gegebenenfalls an einen Elektriker, um Informationen zur Stromversorgung in Ihrem Gebäude zu erhalten.
- Verwenden Sie keine Stromquellen, die nicht dem Standard entsprechen, wie Generatoren oder Konverter, selbst wenn Spannung und Frequenz angemessen erscheinen. Verwenden Sie nur Netzstrom von einer genormten Wandsteckdose.
- Überlasten Sie die Steckdose, das Verlängerungskabel, die Mehrfachsteckdose oder andere elektrische Anschlüsse nicht. Stellen Sie sicher, dass die von diesem oder von anderen am selben Stromkreis angeschlossenen Geräten benötigte, auf dem Netzteil angegebene Gesamtstromstärke (in Ampere [A]) bereitgestellt werden kann.

So vermeiden Sie Beschädigungen der Stromkabel und des Netzteils:

- Stellen Sie sicher, dass niemand auf die Netzkabel tritt.
- Drücken Sie die Kabel nicht zusammen, und knicken Sie sie nicht, vor allem nicht dort, wo Sie mit der Steckdose, dem Netzteil und dem Gerät verbunden werden.
- Entfernen Sie Netzkabel nicht ruckartig, verknotten oder knicken Sie sie nicht, und vermeiden Sie anderweitige unsachgemäße Behandlung.
- Setzen Sie die Netzkabel keiner Hitze aus.
- Halten Sie Kinder und Haustiere von den Netzkabeln fern. Achten Sie darauf, dass sie nicht darauf beißen oder daran herumkauen.
- Ziehen Sie beim Trennen des Netzkabels am Stecker und nicht am Kabel.

Wenn ein Stromkabel oder ein Netzteil beschädigt ist, stellen Sie dessen Verwendung unverzüglich ein. Trennen Sie das Gerät bei Gewittern von der Stromversorgung oder wenn es über einen längeren Zeitraum hinweg nicht benutzt wird.

Schließen Sie das Stromkabel bei Geräten mit einem Netzkabel, das an die Stromversorgung angeschlossen wird, stets gemäß den folgenden Anweisungen an:

- 1 Schließen Sie das Wechselstromkabel ordnungsgemäß an das Netzteil an (bis Sie einen Widerstand spüren).
- 2 Stecken Sie das andere Ende des Wechselstromkabels in die Steckdose.

Batteriebetriebene Geräte

Diese Vorsichtsmaßnahmen gelten für alle Produkte mit wiederaufladbaren Batterien (Akkus) oder Einwegbatterien.

Eine unsachgemäße Verwendung der Batterien kann dazu führen, dass diese auslaufen, sich überhitzen oder explodieren. Ausgelaufene Batterieflüssigkeit ist ätzend und u. U. giftig. Sie kann Verbrennungen der Haut und der Augen verursachen und ist bei Verschlucken gesundheitsschädlich.

So mindern Sie das Verletzungsrisiko

- Halten Sie Batterien von Kindern fern.
- Batterien dürfen nicht erhitzt, geöffnet, durchstochen oder anderweitig beschädigt werden oder zur Entsorgung in offenes Feuer geworfen werden.
- Verwenden Sie nicht gleichzeitig alte und neue Batterien oder unterschiedliche Sorten von Batterien (z. B. Zink-Kohle- und Alkalibatterien).
- Bringen Sie keine metallenen Gegenstände mit den Batteriekontakten in diesem Gerät in Berührung; die Kontakte könnten heiß werden und Verbrennungen verursachen.
- Entfernen Sie die Batterien, wenn sie schwach geworden sind oder wenn das Gerät über einen längeren Zeitraum hinweg nicht benutzt wird.
- Entfernen Sie alte, schwache oder beschädigte Batterien sofort, und recyceln oder entsorgen Sie diese gemäß den örtlich und national geltenden Vorschriften.
- Wenn eine Batterie ausläuft, entfernen Sie alle Batterien. Bringen Sie die auslaufende Flüssigkeit nicht mit Ihrer Haut oder Kleidung in Berührung. Wenn Batterieflüssigkeit mit Haut oder Kleidung in Kontakt kommt, müssen Sie diese sofort mit Wasser abwaschen. Reinigen Sie vor dem Einlegen neuer Batterien das Batteriefach mit einem feuchten Papiertuch, oder folgen Sie den Reinigungsanweisungen des Batterieherstellers.

Spezielle Hinweise zu Einwegbatterien:

- **Vorsicht** Bei Verwendung eines falschen Batterietyps besteht Explosionsgefahr. Verwenden Sie ausschließlich Batterien der richtigen Größe und des richtigen Typs (Alkalibatterien, Zink-Kohle-Batterien oder Zink-Chlorid-Batterien).

Spezielle Hinweise zu wiederaufladbaren Batterien (Akkus):

- **Vorsicht** Bei Verwendung eines falschen Batterietyps besteht Explosionsgefahr. Verwenden Sie ausschließlich Batterien desselben Typs und mit derselben Kennzeichnung wie die mitgelieferten Batterien.
- Laden Sie die Batterien nur mit dem Originalladegerät für dieses Produkt auf.

Ausschließlich Lithium-Knopfzellenbatterien:

- Perchlorate – für diese Stoffe können spezielle Nutzungsvorschriften gelten. Weitere Informationen finden Sie unter: www.dtsc.ca.gov/hazardouswaste/perchlorate

Headsets

Dauerhaft hohe Lautstärken können in Verbindung mit der Verwendung eines Headsets zu vorübergehender oder langfristiger Gehörschädigung führen.

Um Beschädigungen zu vermeiden, sollten Sie es vermeiden, sich auf das Headset, das Kabel oder den Stecker zu setzen bzw. darauf zu treten.

Webcamgeräte

Anbringen der Webcam mithilfe magnetischer oder selbstklebender Halterung

Das Abziehen der selbstklebenden Trägerscheibe von der Montageoberfläche kann deren Beschichtung beschädigen oder Klebereste hinterlassen.

Das Anbringen der Trägerscheibe neben oder direkt auf einem Röhrenmonitor kann zu permanenten Verzerrungen des angezeigten Bildes in der Nähe der Montagestelle führen.

Kabellose Geräte

Auf Flugreisen müssen Sie die Batterien aus dem kabellosen Gerät entfernen oder das kabellose Gerät ausschalten (sofern es über einen Ein-/Ausschalter verfügt). Kabellose Geräte können ähnlich wie Mobiltelefone Funkfrequenzenergie aussenden, wenn Batterien eingelegt sind und das Gerät eingeschaltet ist (sofern es über einen Ein-/Ausschalter verfügt).

Tastaturen und Zeigergeräte

Warnung zu Gesundheitsrisiken

Die Verwendung einer Tastatur oder Maus kann zu ernsthaften Verletzungen oder körperlichen Störungen führen.

Bei der Verwendung eines Computers können, wie auch bei anderen Aktivitäten, Schmerzen in den Händen, Armen, im Schulter- und Nackenbereich oder in anderen Körperteilen auftreten. Sollten jedoch Symptome wie ständige(s) oder wiederkehrende(s) Unbehagen, Schmerzen, Pochen, Kribbeln, Taubheit, Brennen oder Steifheit auftreten, **IGNORIEREN SIE DIESE WARNSIGNALE NICHT. SUCHEN SIE UMGEHEND EINEN ARZT AUF**, auch wenn diese Symptome nicht während der Arbeit mit dem Computer auftreten sollten. Diese Symptome können in Zusammenhang mit schmerzhaften und u. U. dauerhaft schädigenden Verletzungen oder Störungen der Nerven, Muskeln, Sehnen oder anderer Körperteile stehen. Zu diesen Muskel- und Skelettstörungen (MSD) gehören z. B. das Karpaltunnelsyndrom, Sehnencheidenentzündung (Tenosynovitis), Entzündung des Sehnengewebes (Tendinitis) und andere Störungen.

Obwohl die Forschung viele Fragen zu MSD immer noch nicht befriedigend beantworten kann, besteht die allgemeine Auffassung, dass viele verschiedene Faktoren mit ihrem Auftreten in Verbindung gebracht werden können. Dazu zählen Erkrankungen und körperliche Verfassung, Stress und Stressbewältigung, der allgemeine Gesundheitszustand sowie die Körperhaltung bei der Arbeit am Computer und bei anderen Aktivitäten (einschließlich der Verwendung von Tastatur oder Maus). Die Dauer einer durchgeführten Aktivität kann ebenfalls eine Rolle spielen.

Weitere Hinweise zum gesundheitsgerechten Umgang mit dem Computer und zur Reduzierung der Gefahr von MSD finden Sie im Handbuch für den ergonomischen Umgang mit dem Computer, das mit der Software dieses Geräts installiert wird. Sollte diesem Gerät keine Software beigelegt haben, können Sie auf folgender Website auf den Ratgeber für den ergonomischen Umgang mit dem Computer zugreifen (möglicherweise in englischer Sprache): www.microsoft.com/hardware. Sie können den Ratgeber auch per Telefon (nur in den USA) unter +1 80 03 60-75 61 kostenlos auf CD bestellen.

Bei Fragen, welchen Einfluss Ihr Lebensstil, Ihre Aktivitäten, bestimmte Erkrankungen und Ihre körperliche Verfassung auf MSD haben, holen Sie bitte ärztlichen Rat ein.

Geräte mit Laserpointer

Vorsicht Die Verwendung von Steuerungen oder Anpassungen oder die Durchführung von Vorgängen, die hier nicht angegeben sind, kann zu gefährlicher Strahlenbelastung führen.

- Blicken Sie nicht in den Strahl.
- Zeigen Sie mit dem Laserpointer nicht auf Personen. Laserpointer dienen zum Anstrahlen von unbelebten Objekten.
- Lassen Sie Minderjährige den Pointer nicht unbeaufsichtigt verwenden. Laserpointer sind keine Spielzeuge.
- Richten Sie den Laserpointer nicht auf spiegelähnliche (reflektierende) Oberflächen. Ein reflektierter Strahl kann auf Augen denselben Effekt wie ein direkter Strahl haben.
- Nehmen Sie das Gerät nicht auseinander.
- Verwenden Sie das Gerät nicht bei Betriebstemperaturen, die außerhalb des angegebenen Bereichs von +5 °C bis +35 °C liegen. Wenn das Gerät Temperaturen ausgesetzt wurde, die nicht innerhalb der Betriebstemperatur liegen, schalten Sie das Gerät aus, und lassen Sie die Temperatur in den normalen Bereich zurückkehren, bevor Sie das Gerät wieder verwenden.

Alle Geräte

Führen Sie keine Reparaturen durch

Versuchen Sie nicht, das Hardwaregerät oder das Netzteil zu zerlegen, zu öffnen, zu warten oder zu modifizieren. Dies könnte zu Stromschlag führen oder andere Risiken zur Folge haben. Jedes Anzeichen dafür, dass versucht wurde, das Gerät zu öffnen oder zu modifizieren oder Etiketten abzulösen, zu durchstechen oder zu entfernen, führt zur Aufhebung der beschränkten Gewährleistung.

Erstickungsgefahr

Dieses Gerät enthält Kleinteile, die verschluckt werden können, sodass für Kinder unter 3 Jahren Erstickungsgefahr droht. Achten Sie darauf, dass keine Kleinteile in die Hände von Kleinkindern gelangen.

Verwendung und Reinigung

Verwendung nur gemäß dieser Anweisungen: Nicht in der Nähe von Hitzequellen verwenden. Verwenden Sie nur von Microsoft empfohlenes Zubehör. Nur mit einem trockenen Tuch reinigen.

Kabel außerhalb der Reichweite von Menschen und Tieren halten

Legen Sie alle Kabel und Stecker so, dass Menschen und Tiere nicht darüber stolpern oder versehentlich daran ziehen, wenn sie sich in diesem Bereich bewegen oder ihn durchqueren. Wenn das Produkt nicht verwendet wird, müssen alle Kabel und Stecker auf Vorder- und Rückseite des Produkts entfernt werden, um sie außerhalb der Reichweite von Kindern und Tieren aufzubewahren. Kinder dürfen nicht mit Kabeln und Steckern spielen.

Laser und LED – Technische Daten

Vorsicht Die Verwendung von Steuerungen oder Anpassungen oder die Durchführung von Vorgängen, die hier nicht angegeben sind, kann zu gefährlicher Strahlenbelastung führen.

Lasergeräte

Dieses Gerät entspricht den Anforderungen des internationalen Standards IEC 60825-1:1993+A1+A2 (IEC 60825-1:2001-08) für Laserprodukte der Klasse 1 und 2. Dieses Gerät entspricht auch den Anforderungen von 21 CFR 1040.10 und 1040.11 mit Ausnahme von Abweichungen gemäß Laserhinweis 50 vom 24. Juni 2007.

Lasergeräte der Klasse 1

Beschreibung des Strahls: Kollimierter (paralleler) Strahl aus Infrarotlicht, der für den Benutzer nicht sichtbar ist.

Laserausgangsleistung: < 716 μ W (bei 832 nm) bis 834 μ W (bei 865 nm)

Abgegebene Laserwellenlänge: nominal: 850 nm, Bereich: 832 bis 865 nm

Laserprodukte der Klasse 1 sind unter vernünftigerweise vorhersehbaren Betriebsbedingungen sicher, wie sie in IEC 60825-1 und 21 CFR 1040.10 beschrieben werden. Dennoch sollten Sie den Laserstrahl, der an der Unterseite des Geräts ausgesendet wird, nicht direkt auf die Augen anderer Personen richten.

Lasergeräte der Klasse 2

Beschreibung des Strahls: Kollimierter (paralleler) Lichtstrahl

Laserausgangsleistung: < 1 mW

Abgegebene Laserwellenlänge: 630 bis 670 nm

Dieses optische Gerät enthält keine Wartungsteile. Der Laserstrahl der Klasse 2 wird von der Vorderseite des Geräts ausgesendet.



Optische Maus (mit LED)

Dieses Produkt wurde auf die Übereinstimmung mit dem internationalen Standard IEC 60825-1:1993+A1+A2 (IEC 60825-1:2001-08) getestet.

In diesem Produkt werden LEDs der Klasse 1 (IEC 60825-1:1993+A1+A2) verwendet.

LED-Ausgangsleistung: < 67,8 μ W (fotochemische Grenze), < 4,2 mW (thermische Grenze)

Nominale Wellenlänge der LED: 470 nm (blau), 635 nm (rot)

Ein Produkt der Klasse 1 ist unter vernünftigerweise vorhersehbaren Betriebsbedingungen sicher, wie beschrieben in IEC 60825-1. Dennoch sollten Sie das Licht, das von der Unterseite des Geräts ausgesendet wird, nicht direkt auf die Augen von Personen richten.

Dieses optische Gerät enthält keine Wartungsteile.

Klasse 1 LED-Produkt

Rechtliche Informationen

In Übereinstimmung mit den Normen der FCC (US Federal Communications Commission) getestet. Zur privaten und kommerziellen Verwendung. Nicht für maschinelle, medizinische oder industrielle Anwendungen geeignet. Änderungen oder Modifikationen, die nicht ausdrücklich von Microsoft genehmigt wurden, können zur Folge haben, dass dem Benutzer die Betriebserlaubnis für dieses Gerät entzogen wird. Dieses Produkt ist für die Verwendung mit Geräten der Informationstechnologie geeignet, die den NRTL-Anforderungen (UL, CSA, ETL usw.) und/oder der Richtlinie IEC/EN 60950 (mit CE-Zeichen) entsprechen. Keine Wartungsteile enthalten.

Dieses Gerät wurde als kommerzielles Produkt für den Betrieb bei +5 °C bis +35 °C (+41 °F bis +95 °F) eingestuft.

Funkfrequenzen – Technische Daten

27 MHz-Geräte

Ausgangsleistung: < 54 dB μ V/m bei 3 m

Tastatur mit zwei Kanälen: Frequenzen: 27,095 MHz (Kanal 1), 27,195 MHz (Kanal 2)

Tastatur mit nur einem Kanal: Frequenz: 27,195 MHz oder 27,095 MHz

Maus mit zwei Kanälen: Frequenzen: 27,045 MHz (Kanal 1), 27,145 MHz (Kanal 2)

Maus mit nur einem Kanal: Frequenz: 27,145 MHz oder 27,045 MHz

Bluetooth-Geräte

Ausgangsleistung: entspricht den Anforderungen von Bluetooth®

Frequenz: 2.400 MHz bis 2483,5 MHz

2,4 GHz-Geräte

Unspezifisches Funkgerät kleiner Leistung

Ausgangsleistung: Entspricht allen Anforderungen von Funkgeräten kleiner Leistung

Frequenz: Im Bereich von 2.400 MHz bis 2.483,5 MHz

Nur für Bluetooth- und 2,4 GHz-Geräte: Damit die FCC-Bestimmungen zu Hochfrequenzgeräten eingehalten werden, müssen die folgenden Betriebsbedingungen erfüllt werden. Die Antenne wurde vom Hersteller installiert und kann nicht modifiziert werden. Die kabellosen Geräte dürfen nicht gemeinsam mit anderen Antennen oder Sendern installiert oder in Betrieb sein. Kabellose Geräte – außer Headset- und Handheld-Geräte – dürfen nur mit einem Abstand von mindestens 20 cm zu Antennen und Personen betrieben werden.

Nur für 802.11-Geräte: Dieser Gerätetyp darf ausschließlich in geschlossenen Räumen genutzt werden, um schädliche Störungen anderer lizenzierter Geräte im Frequenzbereich von 5,15 bis 5,25 GHz zu reduzieren.

Microsoft Corporation; One Microsoft Way; Redmond, WA 98052-6399; U.S.A.
USA: +1 (800) 426-9400; Kanada: +1 (800) 933-4750

Entsorgung von Altbatterien und Elektro- & Elektronik-Altgeräten



Dieses Symbol auf dem Produkt, auf den zugehörigen Batterien oder der Verpackung bedeutet, dass dieses Produkt und alle darin enthaltenen Batterien nicht über den Hausmüll entsorgt werden dürfen. Stattdessen unterliegt es Ihrer Verantwortung, es bei einer entsprechenden Sammelstelle für das Recycling von Batterien und Elektro- & Elektronik-Altgeräten abzugeben. Diese getrennte Sammlung bzw. das separate Recycling tragen zum Schutz von natürlichen Ressourcen bei und verhindern mögliche negative Auswirkungen auf die Gesundheit der Menschen und die Umwelt, die möglicherweise durch eine unsachgemäße Entsorgung auf Grund des möglichen Vorkommens von gefährlichen Stoffen in Batterien und Elektro- & Elektronik-Altgeräten hervorgerufen werden. Weitere Informationen zu Sammelstellen für Batterien und Elektro- & Elektronik-Altgeräte erhalten Sie bei der zuständigen Behörde vor Ort, bei der Abfallentsorgungsstelle oder in dem Geschäft, in dem Sie das Produkt erworben haben. Weitere Informationen zu WEEE finden Sie unter weee@microsoft.

Erklärung der Konformität mit EU-Richtlinien

Hiermit erklärt die Microsoft Corporation, dass dieses Produkt den grundlegenden Anforderungen und anderen relevanten Auflagen der Richtlinien 2006/95/EC, 2004/108/EC und 1999/5/EC entspricht.

Die gemäß dem Konformitätsbewertungsverfahren erforderlichen technischen Unterlagen können an folgender Stelle eingesehen werden:

Unternehmen:	Microsoft Ireland Operations Ltd.
Adresse:	Atrium Building Block B Carmenhall Road, Sandyford Industrial Estate, DUBLIN 18
Land:	Irland
Telefonnummer:	+353 1 295 3826
Faxnummer:	+353 1 706 4110
Internet:	http://www.microsoft.com/ireland/



Patentinformationen

Patente in den USA und/oder anderen Ländern angemeldet.

Kundensupportoptionen

Wenn Sie eine Frage zu Ihrem Microsoft-Hardwareprodukt haben, gehen Sie folgendermaßen vor:

- Überprüfen Sie die Systemanforderungen für das Produkt auf der Verpackung, um sicherzustellen, dass Ihr System kompatibel ist.
- Lesen Sie die gedruckte Dokumentation.
- Weitere Produktinformationen erhalten Sie auf der Microsoft-Hardwarewebsite unter: www.microsoft.com/hardware.
- Aktuelle Informationen, Hilfe bei der Verwendung des Geräts und Hinweise zur Problembehandlung finden Sie auf der Microsoft-Website „Hilfe und Support“ unter folgender Adresse: <http://support.microsoft.com>.

Falls Sie weiterhin Fragen haben, finden Sie Informationen in den folgenden Microsoft-Supportoptionen.

Produktname:	Microsoft-Hardwaregeräte
OEM-Vertrieb:	Wenn dieses Produkt mit einem neuen Computer oder Gerät ausgeliefert wurde, bietet der Hardwarehersteller technischen Support. Wenden Sie sich direkt an den Hersteller, um Support zu erhalten.
Selbsthilfesupport:	Durchsuchen Sie die Knowledge Base von Microsoft, sehen Sie sich Videos zur Behebung von häufigen Problemen an, und laden Sie verfügbare Updates unter folgender Adresse herunter: http://support.microsoft.com .
Chat- und E-Mail-Support:	Chatten Sie mit einem Mitarbeiter des Microsoft-Supports, oder senden Sie eine E-Mail. Rufen Sie dazu die folgende Website auf: http://support.microsoft.com . Die Beantwortung von E-Mails kann einige Stunden in Anspruch nehmen.
Telefonischer Support:	USA: +1 86 68 33-70 88 Kanada: +1 (800) 876-8533 Informationen zu anderen Gebieten finden Sie im Abschnitt mit den internationalen Telefonnummern für den technischen Support.
TTY-Benutzer:	USA: +1 80 08 92-52 34 Kanada: +1 86 68 57-98 50 Informationen zu anderen Gebieten finden Sie im Abschnitt mit den internationalen Telefonnummern für den technischen Support.
Bedingungen:	Der Supportservice von Microsoft unterliegt den aktuellen Preisen und Bedingungen, die ohne vorherige Ankündigung geändert werden können. Es fallen möglicherweise Gebühren für gebührenpflichtige Nummern an.

Hinweis Informationen zu regionalen Supportrichtlinien und weiteren Themen erhalten Sie, wenn Sie die Website <http://support.microsoft.com/international.aspx> aufrufen und das entsprechende Land auswählen. Sollte sich in Ihrem Land oder in Ihrer Region keine Microsoft-Niederlassung befinden, wenden Sie sich an den Händler, bei dem Sie das entsprechende Microsoft-Produkt erworben haben.

Beschränkte Garantie

WICHTIG – BITTE LESEN SIE DIESE BESCHRÄNKTE GARANTIE SORGFÄLTIG DURCH, UM IHRE RECHTE UND PFLICHTEN ZU VERSTEHEN! „Hardwaregerät“ ist das Hardwareprodukt von Microsoft®. „Sie“ ist entweder eine natürliche oder eine einzelne juristische Person, die in dieser beschränkten Garantie als „Sie“ und „Ihr“ bezeichnet wird.

A. GARANTIEN.

1. Ausdrückliche Garantie. Vorbehaltlich der Bestimmungen dieser beschränkten Garantie und an Stelle aller anderen ausdrücklichen Garantien (sofern vorhanden) garantiert Microsoft, dass die SOFTWARE und das Hardwaregerät bei normaler Verwendung und Wartung am Datum des Erwerbs, wie auf Ihrer Quittung oder einem ähnlichen Kaufbeleg angegeben, und während i) der nächsten 90 Tage für die SOFTWARE und ii) des nachfolgend für das jeweilige Hardwaregerät angegebenen Zeitraums (beides im Folgenden als «Garantiezeitraum» definiert) im Wesentlichen der beiliegenden Microsoft-Verpackung und -Dokumentation entsprechen werden. Für Fehler, die nach dem Garantiezeitraum entdeckt werden, gilt diese Garantie nicht mehr.

Garantiezeitraum:

Xbox 360-Zubehör für Windows, Microsoft LifeChat ZX-6000: Neunzig (90) Tage Garantie.

Microsoft LifeChat LX-2000: Ein (1) Jahr

LifeCam VX-500, LifeCam VX-700, Comfort Optical Mouse 3000, Compact Optical Mouse 500, Wheel Mouse Optical; Microsoft Wired Keyboard 200: Zwei (2) Jahre

IntelliMouse® Optical, Wireless IntelliMouse Explorer, IntelliMouse Explorer für Bluetooth, Wireless IntelliMouse Explorer mit Fingerabdruck-Lesegerät: Fünf (5) Jahre

Microsoft-Fingerabdruck-Lesegerät: Drei (3) Jahre

Microsoft Presenter 3000: Drei (3) Jahre

Microsoft LifeChat LX-3000: Drei (3) Jahre

Für alle anderen Microsoft-Webcams (ausgenommen die Kamera Microsoft Xbox Live Vision): Drei (3) Jahre

Für alle anderen Microsoft-Tastatur- und Maus-Desktop-Sets: Drei (3) Jahre

Für alle anderen Microsoft-Tastaturgeräte: Drei (3) Jahre

Für alle anderen Microsoft-Mausgeräte: Drei (3) Jahre

Diese beschränkte Garantie gilt nicht für subjektive oder ästhetische Gesichtspunkte des Hardwaregeräts oder der SOFTWARE, und es wird keinerlei Garantie in dieser Hinsicht gewährt. Die oben genannte ausdrückliche Garantie ist die einzige Ihnen gegebene ausdrückliche Garantie. Sie ersetzt alle anderen ausdrücklichen oder konkludenten Gewährleistungen und Garantien (mit Ausnahme von bestehenden, nicht ausschließbaren konkludenten Garantien), einschließlich aller Gewährleistungen und Garantien, die durch eine sonstige Dokumentation oder Verpackung gegeben werden. Informationen oder Vorschläge (mündlich oder in einem Dokument), die von Microsoft, ihren Vertretern, verbundenen Unternehmen oder Lieferanten bzw. ihren oder deren Mitarbeitern oder Vertretern gegeben werden, begründen keine Gewährleistung oder Garantie oder eine Erweiterung des Gültigkeitsbereichs dieser beschränkten Garantie. Die Bestimmung «Anwendbares Recht» in Teil 2 des Vertrags gilt für diese beschränkte Garantie und wird durch diese Bezugnahme Bestandteil dieses Abschnitts.

2. Beschränkung der Dauer von konkludenten Garantien. Wenn Sie ein Verbraucher sind, haben Sie unter den Gesetzen einiger Rechtsordnungen möglicherweise auch eine konkludente Gewährleistung und/oder Garantie, die hiermit auf die Dauer des Garantiezeitraums beschränkt wird. Einige Rechtsordnungen gestatten eine Beschränkung der Zeitdauer von konkludenten Gewährleistungen oder Garantien nicht. Daher gilt die vorgenannte Beschränkung möglicherweise nicht für Sie.

B. AUSSCHLIESSLICHER ANSPRUCH. Vorbehaltlich des anwendbaren Rechts und des Folgenden sowie vorausgesetzt, Sie geben die SOFTWARE und das Hardwaregerät mit einer Kopie Ihrer Quittung oder eines anderen echten Kaufbelegs während des Garantiezeitraums der Stelle zurück, von der Sie sie bzw. es erhalten haben (oder, wenn diese Stelle die Rückgabe nicht annimmt, an Microsoft), wird Microsoft nach eigener Wahl und als Ihre ausschließliche Abhilfe bei einer Verletzung dieser beschränkten Garantie und jeglicher konkludenten Garantien:

die defekte SOFTWARE oder das defekte Hardwaregerät als Ganzes oder in Teilen nachbessern oder nachliefern oder Ihnen eine Zahlung für die durch den Defekt verursachten Schäden leisten, die Sie erlitten haben, jedoch nur bis zu dem Betrag, den Sie für die SOFTWARE und/oder das Hardwaregerät gezahlt haben, abzüglich einer angemessenen Wertminderung auf Basis der tatsächlichen Verwendung.

Für die vorgenannte Abhilfe gilt Folgendes:

Jede nachgebesserte oder nachgelieferte SOFTWARE bzw. jedes nachgebesserte oder nachgelieferte Hardwaregerät ist neu oder überarbeitet oder gebraucht und funktionsfähig, in Funktion und Leistung mit dem ursprünglichen Hardwaregerät (oder der ursprünglichen SOFTWARE) vergleichbar und kann Drittanbieterartikel enthalten;

für jede SOFTWARE bzw. jedes Hardwaregerät, die bzw. das unter dieser beschränkten Garantie nachgebessert oder nachgeliefert wird, wird für die restliche Zeit des ursprünglichen Garantiezeitraums oder für 30 Tage ab dem Datum des Rückversands des Artikels an Sie die Garantie übernommen, wobei der längere Zeitraum maßgebend ist. Wenn ein SOFTWARE-Update mit einer neuen beschränkten Garantie geliefert wird, gelten die Bedingungen dieser neuen beschränkten Garantie nur für die aktualisierte SOFTWARE, jedoch nicht für das ursprüngliche Hardwaregerät;

Sofern es von der Gesetzgebung in Ihrer Rechtsordnung nicht anderweitig vorgeschrieben ist, tragen Sie die Transportkosten (einschließlich Verpackung), die für Garantieleistungen anfallen; und

Microsoft gewährt keinerlei Garantien im Hinblick auf andere Leistungen, die unter dieser beschränkten Garantie bereitgestellt werden, und schließt alle Pflichten (sofern vorhanden) bezüglich mangelnder fachmännischer Bemühungen oder Fahrlässigkeit im Hinblick auf diese Leistungen aus.

C. HAFTUNGSAUSSCHLUSS FÜR ANDERE SCHÄDEN. IM VOLLEN DURCH DAS RECHT GESTATTETEN UMFANG SIND MICROSOFT UND DEREN LIEFERANTEN, VERBUNDENE UNTERNEHMEN UND VERTRETER NICHT HAFTBAR FÜR:

(i) FOLGE- ODER BEILÄUFIG ENTSTANDENE SCHÄDEN;

(ii) SCHÄDEN ODER VERLUSTE WELCHER ART AUCH IMMER IM ZUSAMMENHANG MIT ENTGANGENEM GEWINN, GESCHÄFTSUNTERBRECHUNG, VERLUST VON DATEN ODER PRIVATSPHÄRE ODER VERTRAULICHKEIT, DER TATSACHE, DASS DAS HARDWAREGERÄT ODER DIE SOFTWARE ALS GANZES ODER IN TEILEN NICHT VERWENDET WERDEN KANN, PERSONENSCHÄDEN ODER VERLETZUNG VON VERTRAGSPFLICHTEN (EINSCHLIESSLICH, ABER NICHT BESCHRÄNKT AUF, SORGFALTPFLICHTEN, PFLICHTEN NACH TREU UND GLAUBEN ODER FACHMÄNNISCHE BEMÜHUNGEN); ODER

(iii) INDIREKTE, SPEZIELLE ODER STRAFSCHÄDEN, DIE DURCH DIE SOFTWARE ODER DAS HARDWAREGERÄT ENTSTEHEN ODER IN IRGEND EINEM ZUSAMMENHANG DAMIT STEHEN. DAS VORGENANNT GILT SELBST DANN, WENN MICROSOFT ODER EIN LIEFERANT, VERBUNDENES UNTERNEHMEN ODER VERTRETER ÜBER DIE MÖGLICHKEIT SOLCHER VERLUSTE ODER SCHÄDEN INFORMIERT WURDE, UND SELBST IM FALLE VON VERSCHULDEN, UNERLAUBTEN HANDLUNGEN (EINSCHLIESSLICH FAHRLÄSSIGKEIT), VERSCHULDENSUNABHÄNGIGER ODER PRODUKTHAFTUNG, IRREFÜHRENDEN ANGABEN ODER EINEM SONSTIGEN GRUND.

Einige Rechtsordnungen gestatten den Ausschluss oder die Beschränkung von Folge- oder beiläufig entstandenen Schäden nicht. Daher gelten die obige Beschränkung oder die obigen Ausschlüsse möglicherweise nicht für Sie.

D. AUSSCHLÜSSE DER GELTUNG DER GARANTIE. Diese beschränkte Garantie gilt nicht, und Microsoft übernimmt keine Haftung unter dieser beschränkten Garantie, wenn die SOFTWARE oder das Hardwaregerät:

- zu kommerziellen Zwecken (einschließlich Vermietung oder Verleasen) oder zu Zwecken über den Gültigkeitsbereich der SOFTWARE-Lizenz hinaus verwendet wird;
- geändert oder manipuliert wird;
- durch höhere Gewalt, Spannungsspitzen in der Stromversorgung, unsachgemäße Verwendung, Missbrauch, Fahrlässigkeit, einen Unfall, Verschleiß, unsachgemäße Handhabung, falsche Anwendung oder andere Ursachen, die mit Defekten des Hardwaregeräts oder der SOFTWARE in keinem Zusammenhang stehen, beschädigt wird;
- durch Programme, Daten, Viren oder Dateien oder beim Versand oder bei der Übermittlung beschädigt wird;
- nicht entsprechend der beiliegenden Dokumentation und den Gebrauchsanweisungen verwendet wird oder
- von einer anderen Stelle als einer von Microsoft autorisierten Reparaturstelle repariert oder abgeändert wird und die nicht autorisierte Stelle einen Defekt oder Schaden verursacht oder zu diesem beiträgt.

Diese beschränkte Garantie enthält keine Garantie im Hinblick auf Rechte oder Fähigkeiten, z. B. eine Garantie im Hinblick auf Eigentum, ungestörte Nutzung oder Nichtverletzung von Rechten Dritter.

E. REGISTRIERUNG. Sie müssen Ihren Erwerb der SOFTWARE und des Hardwaregeräts nicht registrieren, damit die beschränkte Garantie gültig ist.

F. BEGÜNSTIGTER. Im durch das anwendbare Recht gestatteten Umfang wird die beschränkte Garantie nur Ihnen, dem ersten lizenzierten Benutzer der SOFTWARE oder Käufer des Hardwaregeräts, gewährt. Die beschränkte Garantie gilt für keine dritte Person. Eine Gültigkeit dieser beschränkten Garantie für andere Personen, einschließlich jeglicher Personen, an die Sie die SOFTWARE/das Hardwaregerät wie unter diesem Vertrag gestattet übertragen, ist nicht vorgesehen, außer dies ist gesetzlich vorgeschrieben.

G. WEITERE INFORMATIONEN. Microsoft ist der Zusicherer unter dieser beschränkten Garantie. Um Anweisungen für den Erhalt von Leistungen aus dieser beschränkten Garantie zu erhalten, müssen Sie sich entweder an die Microsoft-Niederlassung Ihres Landes wenden oder an folgende Adresse schreiben: Microsoft Sales Information Center, One Microsoft Way, Redmond, WA 98052-6399, USA, oder besuchen Sie Microsoft im World Wide Web unter <<http://www.microsoft.com>>.

Außerdem sind Sie zu Folgendem verpflichtet:

1. Sie sind verpflichtet, einen Kaufbeleg in Form einer echten, datierten Quittung oder Rechnung (oder einer Kopie derselben) einzureichen, die bezeugt, dass Sie der Begünstigte unter dieser beschränkten Garantie sind und Ihr Antrag auf einen Anspruch innerhalb des Garantiezeitraums erfolgt.
2. Sie sind verpflichtet, die Versand- und sonstigen Anweisungen von Microsoft zu befolgen, falls Microsoft feststellt, dass das Hardwaregerät oder die SOFTWARE als Ganzes oder in Teilen zurückgegeben werden muss. Um eine Leistung aus der beschränkten Garantie zu erhalten, müssen Sie den Artikel entweder in seiner Originalverpackung oder in einer Verpackung, die einen gleichwertigen Schutz bietet, zu dem von Microsoft angegebenen Ort bringen oder an diesen Ort liefern. Sofern es von der Gesetzgebung in Ihrer Rechtsordnung nicht anderweitig vorgeschrieben ist, tragen Sie die Transportkosten (einschließlich Verpackung), die für Garantieleistungen anfallen.
3. Sie sind verpflichtet, sämtliche Dateien oder Daten zu löschen oder zu entfernen, die Sie als persönlich oder vertraulich ansehen, bevor Sie den Artikel an Microsoft senden.

Werden die vorstehenden Anweisungen nicht beachtet, kann dies zu Verzögerungen, zusätzlichen Gebühren für Sie oder zur Nichtigkeit Ihrer Garantie führen.

Diese beschränkte Garantie verleiht Ihnen bestimmte Rechte, und möglicherweise genießen Sie je nach Rechtsordnung darüber hinaus weitere Rechte. Wenn eine Bedingung dieser beschränkten Garantie unter solchen Gesetzen unzulässig ist, ist diese Bedingung nichtig; die übrigen Bedingungen der beschränkten Garantie bleiben jedoch vollständig wirksam, wenn ihre Risikoverteilung nicht grundlegend gestört wird.

Die in diesen Unterlagen enthaltenen Angaben – einschließlich URL- und anderer Website-Informationen – können ohne vorherige Ankündigung geändert werden. Die in den Beispielen verwendeten Firmen, Organisationen, Produkte, Domännennamen, E-Mail-Adressen, Logos, Personen, Standorte und Ereignisse sind, soweit nicht anders angegeben, frei erfunden. Jede Ähnlichkeit mit bestehenden Firmen, Organisationen, Produkten, Domännennamen, E-Mail-Adressen, Logos, Personen, Standorten oder Ereignissen ist rein zufällig. Die Einhaltung aller anwendbaren Urheberrechte unterliegt dem Benutzer. Ohne ausdrückliche schriftliche Erlaubnis der Microsoft Corporation darf kein Teil dieser Unterlagen für irgendwelche Zwecke vervielfältigt, auf einem Retrieval-System gespeichert, geladen oder übertragen werden, unabhängig davon, auf welche Art und Weise oder mit welchen Mitteln, elektronisch, mechanisch, durch Fotokopieren, Aufnahmen oder auf andere Weise, dies geschieht.

Es ist möglich, dass Microsoft Rechte an Patenten bzw. angemeldeten Patenten, an Marken, Urheberrechten oder sonstigem geistigen Eigentum besitzt, die sich auf den fachlichen Inhalt dieses Dokuments beziehen. Das Bereitstellen dieses Dokuments gibt Ihnen jedoch keinen Anspruch auf diese Patente, Marken, Urheberrechte oder auf sonstiges geistiges Eigentum, es sei denn, dies wird ausdrücklich in den schriftlichen Lizenzverträgen von Microsoft eingeräumt.

Microsoft Corporation gewährt dem Käufer dieses Produkts das Recht, für jedes Hardwaregerät, das in dem Paket erworben wurde, eine (1) Kopie dieses gedruckten Handbuchs „Erste Schritte“ anzufertigen.

© 2009 Microsoft Corporation. Alle Rechte vorbehalten.

Microsoft, IntelliEye, IntelliMouse und Windows sind entweder eingetragene Marken oder Marken der Microsoft Corporation in den USA und/oder anderen Ländern.

Bluetooth ist eine eingetragene Marke von Bluetooth SIG, Inc.

Alle anderen Marken sind Eigentum ihrer jeweiligen Inhaber.

Γρήγορα αποτελέσματα

Microsoft® Desktop Set ή Keyboard

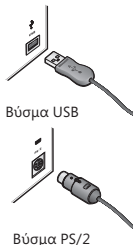
⚠ Προειδοποίηση Για να δείτε σημαντικές πληροφορίες για την ασφάλεια και την υγεία, διαβάστε την ενότητα “Οδηγός προϊόντος Microsoft” παρακάτω σε αυτό το εγχειρίδιο.

Εγκατάσταση

1 | Συνδέστε το πληκτρολόγιο

Η σύνδεση εξαρτάται από το βύσμα του πληκτρολογίου και τη θύρα του υπολογιστή σας.

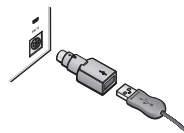
- **USB** Θέστε τον υπολογιστή σας σε λειτουργία και, κατόπιν, συνδέστε το βύσμα USB του πληκτρολογίου σε μια θύρα USB του υπολογιστή σας.
- **PS/2** Θέστε τον υπολογιστή σας εκτός λειτουργίας και, κατόπιν, συνδέστε το βύσμα PS/2 του πληκτρολογίου στη θύρα PS/2 του υπολογιστή σας.



2 | Συνδέστε το ποντίκι (μόνον σετ συσκευών)

Όπως συμβαίνει με το πληκτρολόγιο, η σύνδεση εξαρτάται από το βύσμα του ποντικιού και τη θύρα του υπολογιστή σας.

- **USB** Συνδέστε το βύσμα του καλωδίου USB του ποντικιού σε μια θύρα USB του υπολογιστή σας.
- **PS/2** Εάν δεν υπάρχει ελεύθερη θύρα USB, χρησιμοποιήστε τον προσαρμογέα USB-προς-PS/2 (μόνον σε ορισμένα μοντέλα). Προτού κάνετε αυτή τη σύνδεση, βεβαιωθείτε ότι ο υπολογιστής είναι απενεργοποιημένος.



Προσαρμογέας σύνδεσης
USB σε PS/2

Σημείωση: Οι χρήστες υπολογιστών Apple/MAC που θα εγκαταστήσουν το Wired Keyboard 600 ή το Wired Desktop 600 πρέπει επίσης να κάνουν λήψη και εγκατάσταση του λογισμικού IntelliType από τη διεύθυνση <http://www.microsoft.com/hardware/downloads/default.mspx>, προκειμένου να λειτουργεί το προγραμματιζόμενο πλήκτρο της αριθμομηχανής.

Ρύθμιση των στηριγμάτων του πληκτρολογίου

- Για να ρυθμίσετε το ύψος του πληκτρολογίου, πιέστε προς τα μέσα ή τραβήξτε προς τα έξω τα πόδια.

Οδηγός προϊόντος Microsoft

Διαβάστε αυτόν τον οδηγό για σημαντικές πληροφορίες σχετικά με την υγεία και την ασφάλεια και τους όρους της Περιορισμένης εγγύησης που καλύπτει τη συσκευή Microsoft® που αγοράσατε.

⚠ Προειδοποίηση Εάν δεν ακολουθήσετε πιστά τις οδηγίες ρύθμισης, χρήσης και φροντίδας του προϊόντος αυτού, μπορεί να αυξηθούν οι κίνδυνοι πρόκλησης τραυματισμού ή θανάτου ή πρόκλησης ζημιάς στη συσκευή ή τις συσκευές. Διαβάστε αυτό τον οδηγό και φυλάξτε όλους τους έντυπους οδηγούς για μελλοντική αναφορά. Για αντίγραφα των οδηγιών, μεταβείτε στην τοποθεσία www.microsoft.com/hardware.

Αυτό το έγγραφο περιέχει σημαντικές πληροφορίες σχετικά με διάφορα προϊόντα της Microsoft. Ανατρέξτε στις ενότητες που αναφέρονται στις δυνατότητες της δικής σας συσκευής:

⚠ Σημαντικές πληροφορίες για την ασφάλεια

- Συσκευές που τροφοδοτούνται με εναλλασσόμενο ρεύμα (τροφοδοτικό AC)
- Συσκευές που τροφοδοτούνται από μπαταρία
- Ακουστικά
- Συσκευές κάμερας Web
- Ασύρματες συσκευές
- Πληκτρολόγια και ποντίκια
- Συσκευές με εξαρτήματα κατάδειξης λέιζερ
- Όλες οι συσκευές

Προδιαγραφές λέιζερ και LED
Πληροφορίες για τους ισχύοντες κανονισμούς
Τεχνικές προδιαγραφές ραδιοσυχνότητας
Απόρριψη μπαταριών και απορριμμάτων ηλεκτρικού και ηλεκτρονικού εξοπλισμού
Δήλωση συμμόρφωσης με τις οδηγίες της Ε.Ε.
Πληροφορίες σχετικά με τα διπλώματα ευρεσιτεχνίας
Επιλογές υποστήριξης πελατών
Περιορισμένη εγγύηση

⚠ Το σύμβολο αυτό υποδεικνύει μηνύματα που αφορούν την ασφάλεια και την υγεία σε αυτόν και άλλους οδηγούς προϊόντος.

⚠ Σημαντικές πληροφορίες για την ασφάλεια

Συσκευές που τροφοδοτούνται με εναλλασσόμενο ρεύμα (τροφοδοτικό AC)

Αυτές οι προφυλάξεις ισχύουν για όλα τα προϊόντα που συνδέονται σε τυπική πρίζα ρεύματος τοίχου.

Εάν δεν ληφθούν οι παρακάτω προφυλάξεις μπορεί να προκληθεί σοβαρός τραυματισμός ή θάνατος από ηλεκτροπληξία ή την πρόκληση πυρκαγιάς ή βλάβης στη συσκευή.

Για να επιλέξετε την κατάλληλη πηγή τροφοδοσίας ρεύματος για τη συσκευή σας:

- Χρησιμοποιήστε αποκλειστικά τη μονάδα τροφοδοσίας ρεύματος και το καλώδιο τροφοδοσίας AC που συνόδευε τη συσκευή σας ή που αγοράσατε από εξουσιοδοτημένο κέντρο επισκευών.
- Βεβαιωθείτε ότι η ηλεκτρική σας παροχή παρέχει τον τύπο της τάσης που υποδεικνύεται στη μονάδα τροφοδοσίας (ως προς την τάση [V] και τη συχνότητα [Hz]). Αν έχετε αμφιβολίες σχετικά με τον τύπο του ρεύματος που παρέχεται στο σπίτι σας, συμβουλευτείτε ειδικευμένο ηλεκτρολόγο.
- Μην χρησιμοποιείτε μη τυπικές πηγές ρεύματος, όπως γεννήτριες ή μετασχηματιστές, ακόμα και εάν η τάση και η συχνότητα φαίνεται να είναι η σωστή. Να χρησιμοποιείτε αποκλειστικά εναλλασσόμενο ρεύμα (AC) που τροφοδοτείται από τυπική πρίζα τοίχου.
- Μην υπερφορτίζετε την πρίζα, το καλώδιο προέκτασης, το πολύπριζο ή την άλλη υποδοχή ρεύματος που χρησιμοποιείτε. Βεβαιωθείτε ότι έχουν τις προδιαγραφές να διαχειριστούν τη συνολική τάση του ρεύματος (σε amp [A]) που λαμβάνεται από τη συσκευή (υποδεικνύεται επάνω στη μονάδα τροφοδοσίας ρεύματος) και τις άλλες συσκευές που τροφοδοτούνται από το ίδιο δίκτυο.

Για να αποφύγετε την πρόκληση ζημιάς στα καλώδια ρεύματος και την παροχή:

- Προστατέψτε τα καλώδια τροφοδοσίας, ώστε να μην τα πατάτε.
- Προστατέψτε τα καλώδια από κοψίματα και μεγάλες κάμψεις, ιδιαίτερα στο σημείο που συνδέονται στη πηγή ισχύος, τη μονάδα τροφοδοσίας ρεύματος και τη συσκευή.
- Μην ανακινείτε, μην βένετε και μην λυγίζετε τα καλώδια και μην τα κακομεταχειρίζεστε με κανέναν άλλον τρόπο.
- Μην εκθέτετε τα καλώδια ρεύματος σε πηγές θερμότητας.
- Κρατήστε τα παιδιά και τα κατοικίδια ζώα μακριά από τα καλώδια τροφοδοσίας. Μην τους επιτρέπετε να τα δαγκώνουν ή να τα μασούν.
- Όταν αποσυνδέετε τα καλώδια ρεύματος, να τραβάτε το φιν και όχι το καλώδιο.

Εάν κάποιο καλώδιο ρεύματος υποστεί οποιαδήποτε βλάβη, σταματήστε αμέσως να το χρησιμοποιείτε. Αποσυνδέστε τη συσκευή σας από την πρίζα κατά τη διάρκεια καταγίγων με αστραπές ή όταν πρόκειται να μην χρησιμοποιηθεί για παρατεταμένα χρονικά διαστήματα.

Για συσκευές με καλώδιο AC που συνδέεται στην πρίζα ρεύματος, να συνδέετε πάντοτε το καλώδιο ρεύματος ακολουθώντας τις παρακάτω οδηγίες:

- 1 Συνδέστε το φιν του καλωδίου τροφοδοσίας AC στην παροχή ρεύματος ωστόσο να σταματήσετε.
- 2 Συνδέστε το άλλο άκρο του καλωδίου τροφοδοσίας AC στην πρίζα τοίχου.

Συσκευές που τροφοδοτούνται από μπαταρία

Αυτές οι προφυλάξεις αφορούν όλα τα προϊόντα που χρησιμοποιούν επαναφορτιζόμενες ή αναλίσσμενες μπαταρίες.

Η ακατάλληλη χρήση των μπαταριών ίσως οδηγήσει σε διαρροή υγρών μπαταρίας, υπερθέρμανση ή έκρηξη. Το υγρό μπαταρίας που εκλύεται είναι διαβρωτικό και, πιθανώς, τοξικό. Μπορεί να προκαλέσει εγκαύματα στο δέρμα και τους οφθαλμούς και είναι επικίνδυνο αν καταποθεί.

Για να περιοριστεί ο κίνδυνος τραυματισμού:

- Να φυλάσσετε τις μπαταρίες μακριά από τα παιδιά.
- Να μην θερμαίνετε, να μην ανοίγετε, να μην τρυπάτε, να μην κόβετε και να μην πετάτε τις μπαταρίες στη φωτιά.
- Μην συνδυάζετε παλιές και νέες μπαταρίες ή μπαταρίες διαφορετικών τύπων (για παράδειγμα, μπαταρίες άνθρακα-ψευδαργύρου και αλκαλικές μπαταρίες).
- Μην αγγίζετε τους πόλους της μπαταρίας ενόσω είναι τοποθετημένη στη συσκευή με μεταλλικά αντικείμενα. Αυτά μπορεί να υπερθερμανθούν και να σας προκαλέσουν εγκαύματα.
- Αφαιρέστε τις μπαταρίες αν φθαρούν ή προτού φυλάξετε τη συσκευή για παρατεταμένη χρονική περίοδο.
- Αφαιρείτε άμεσα τις παλιές, αποφορτισμένες ή φθαρμένες μπαταρίες και ανακυκλώνετε ή απορρίπτετε τις σύμφωνα με τους κανονισμούς που ισχύουν για την απόρριψη στην περιοχή και τη χώρα σας.
- Εάν κάποια μπαταρία παρουσιάσει διαρροή, αφαιρέστε όλες τις μπαταρίες, φροντίζοντας ώστε το υγρό που διέρρευσε να μην έλθει σε επαφή με το δέρμα ή τα ρούχα σας. Εάν το υγρό των μπαταριών έρθει σε επαφή με το δέρμα σας ή τα ρούχα σας, ξεπλύνετε αμέσως με άφθονο νερό. Πριν τοποθετήσετε καινούργιες μπαταρίες, καθαρίστε καλά την υποδοχή των μπαταριών με μια υγρή χαρτοπετσέτα ή ακολουθήστε τις οδηγίες καθαρισμού του κατασκευαστή των μπαταριών.

Αναλώσιμες (μη επαναφορτιζόμενες) μπαταρίες μόνον:

- **Προσοχή** Κίνδυνος έκρηξης εάν η μπαταρία αντικατασταθεί με μπαταρία ακατάλληλου τύπου. Να χρησιμοποιείτε και να αντικαθιστάται αποκλειστικά με το σωστό μέγεθος και τύπο μπαταριών (αλκαλικές, ψευδαργύρου-άνθρακα ή ψευδαργύρου-χλωρίου).

Επαναφορτιζόμενες μπαταρίες μόνον:

- **Προσοχή** Κίνδυνος έκρηξης εάν η μπαταρία αντικατασταθεί με μπαταρία ακατάλληλου τύπου. Να χρησιμοποιείται και να αντικαθιστάται αποκλειστικά με τον ίδιο τύπο μπαταριών με εκείνες που παρέχονται.
- Να φορτίζετε αποκλειστικά με το φορτιστή που συνοδεύει το προϊόν.

Μόνον μπαταρίες λιθίου τύπου ρολογιού:

- Υπερχλωρικό υλικό — ενδέχεται να χρειαστούν ειδικοί χειρισμοί. Βλ.: www.dtsc.ca.gov/hazardouswaste/perchlorate

Ακουστικά

Η παρατεταμένη έκθεση σε υψηλή ένταση ήχου όταν χρησιμοποιείτε ακουστικά μπορεί να οδηγήσει σε προσωρινή ή μόνιμη απώλεια της ακοής.

Για να αποφύγετε την πρόκληση ζημιάς στο σετ ακουστικών, να αποφεύγετε να κάθεστε ή να πατάτε επάνω στο ακουστικό, το καλώδιό του και το βύσμα του καλωδίου.

Συσκευές κάμερας Web

Κάμερα Web με μαγνητική και αυτοκόλλητη βάση τοποθέτησης

Αφού ο αυτοκόλλητος δίσκος προσάρτησης έχει επικολληθεί στη βάση τοποθέτησης, η αφαίρεσή του ενδεχομένως να προκαλέσει βλάβη στη διακοσμητική επίστρωση και/ή να αφήσει κάποια κατάλοιπα κόλλας.

Η επικόλληση ενός δίσκου τοποθέτησης πλάι ή απευθείας επάνω σε μια οθόνη προβολής CRT, ενδέχεται να προκαλέσει μόνιμη οπτική αλλοίωση της εικόνας που προβάλλεται, κοντά στη θέση τοποθέτησης.

Ασύρματες συσκευές

Προτού μπειτε σε αεροσκάφος ή τοποθετήσετε κάποια ασύρματη συσκευή στις αποσκευές που πρόκειται να ελεγχθούν, αφαιρέστε τις μπαταρίες από την ασύρματη συσκευή ή θέστε την ασύρματη συσκευή εκτός λειτουργίας (αν διαθέτει διακόπτη λειτουργίας on/off). Οι ασύρματες συσκευές, όπως και τα κυψελικά τηλέφωνα, εκπέμπουν ενέργεια ραδιοσυχνοτήτων (RF) όταν οι μπαταρίες τους είναι τοποθετημένες και η ασύρματη συσκευή βρίσκεται σε λειτουργία (αν διαθέτει διακόπτη λειτουργίας on/off).

Πληκτρολόγιο και ποντίκιο

Προειδοποίηση για την υγεία

Η χρήση ενός πληκτρολογίου ή ποντικιού μπορεί να συνδεθεί με σοβαρούς τραυματισμούς ή ανωμαλίες.

Κατά τη διάρκεια της χρήσης ενός υπολογιστή, όπως και με άλλες δραστηριότητες, πιθανόν να νιώσετε δυσφορία στα χέρια, στους βραχίονες, στους ώμους, στο λαιμό ή άλλα μέρη του σώματός σας. Εάν, ωστόσο, αισθανθείτε συμπτώματα όπως επίμονη ή ανακάμπτιστα δυσφορία, πόνο, συβίβη, ενοχλήσεις, φαγούρα, μούδιασμα, αίσθηση καύσου ή ακαμψία, **ΜΗΝ ΑΓΝΩΡΙΖΕΤΕ ΑΥΤΑ ΤΑ ΠΡΟΕΙΔΟΠΟΙΗΤΙΚΑ ΣΗΜΕΙΑ. ΕΠΙΣΚΕΦΕΤΕ ΑΜΕΣΩΣ ΕΝΑΝ ΙΑΤΡΟ**, ακόμα και αν τα συμπτώματα εμφανίζονται όταν δεν εργάζεστε στον υπολογιστή σας. Συμπτώματα όπως αυτά μπορεί να σχετίζονται με οδοντωδούς τραυματισμούς ή νόσους των νεύρων, των μυών, των τενόντων ή άλλων μερών του σώματος οι οποίες πιθανόν να προκαλέσουν μόνιμες αναπηρίες. Σε αυτές τις μυοσκελετικές διαταραχές (MSDs) συγκαταλέγεται το σύνδρομο του καρπιαίου σωλήνα, η τενοντίτιδα, η τενοντοθλακίτιδα και άλλες νόσοι.

Αν και οι ερευνητές δεν είναι σε θέση να απαντήσουν σε πολλές ερωτήσεις σχετικά με τις MSD, υπάρχει γενική συμφωνία ότι πολλοί παράγοντες μπορούν να συνδεθούν με την παρουσία τους, όπως οι παρακάτω: Η γενική φυσική κατάσταση, το άγχος και ο τρόπος αντιμετώπισής του, το ιατρικό ιστορικό και η φυσική κατάσταση, καθώς και η στάση με την οποία στέκεται κάποιος και χρησιμοποιεί το σώμα του κατά τη διάρκεια της εργασίας και άλλων δραστηριοτήτων (όπως η χρήση ενός πληκτρολογίου ή ενός ποντικιού). Ο χρόνος εκτέλεσης μιας δραστηριότητας μπορεί επίσης να είναι ένας παράγοντας.

Κάποιες οδηγίες που πιθανόν να σας βοηθήσουν να δουλεύετε πιο άνετα με τον υπολογιστή σας και ίσως μειώσουν τον κίνδυνο να παρουσιάσετε MSD, μπορείτε να βρείτε στον "Οδηγό για υγιεινή χρήση των υπολογιστών" που εγκαταστάθηκε μαζί με το λογισμικό αυτής της συσκευής. Εάν αποκτήσατε τη συγκεκριμένη συσκευή χωρίς λογισμικό, ανατρέξτε στην ενότητα "Οδηγός για υγιεινή χρήση των υπολογιστών" στη διεύθυνση www.microsoft.com/hardware ή (στις Ηνωμένες Πολιτείες μόνο) αν καλέσετε τον αριθμό 1 (800) 360-7561 για να ζητήσετε ένα δωρεάν CD.

Εάν έχετε απορίες σχετικά με τον τρόπο με το οποίο ο τρόπος ζωής, οι δραστηριότητες ή η κατάσταση της υγείας ή η φυσική σας κατάσταση μπορεί να σχετίζονται με τις MSD, ζητήστε τη συμβουλή κάποιου ιατρού.

Συσκευές με εξαρτήματα κατάδειξης λέιζερ

Προσοχή Η χρήση των χειριστηρίων ή οι ρυθμίσεις ή οι προσαρμογές ή η εκτέλεση διαδικασιών διαφορετικών από εκείνες που περιγράφονται στο παρόν πιθανόν να προκαλέσουν επικίνδυνη έκθεση σε ακτινοβολία.

- Μην κοιτάζετε τη δέσμη.
- Μην στρέψετε τη συσκευή κατάδειξης λέιζερ απευθείας προς οποιονδήποτε. Οι συσκευές κατάδειξης λέιζερ έχουν σχεδιαστεί για να φωτίζουν άψυχα αντικείμενα.
- Μην επιτρέπετε τη χρήση μιας συσκευής κατάδειξης από παιδιά, χωρίς επίβλεψη. Οι συσκευές κατάδειξης λέιζερ δεν είναι παιχνίδια.
- Μην στρέψετε μια συσκευή κατάδειξης λέιζερ προς οποιαδήποτε κατοπτρική (ανακλαστική) επιφάνεια. Μια δέσμη που ανακλάται έχει ίδια επίδραση με τη δέσμη που στρέφεται απευθείας στο μάτι.
- Μην αποσυναρμολογείτε τη συσκευή.
- Μην χρησιμοποιείτε τη συσκευή εκτός του καθορισμένου εύρους θερμοκρασίας λειτουργίας από +5°C έως +35°C. Εάν η συσκευή εκτεθεί σε περιβάλλον εκτός του εύρους των προδιαγραφών λειτουργίας του, σβήστε τη συσκευή και αφιρτή την να και προσπαθήστε να σταθεροποιήσετε τη θερμοκρασία στα αποδεκτά όρια πριν χρησιμοποιήσετε και πάλι τη συσκευή.

Όλες οι συσκευές

Μην επιχειρήσετε να κάνετε επισκευές

Μην επιχειρήσετε να αποσυναρμολογήσετε, να ανοίξετε, να κάνετε σέρβις ή να τροποποιήσετε τη συσκευή ή το τροφοδοτικό ρεύματος. Κάτι τέτοιο είναι επικίνδυνο για πρόκληση ηλεκτροπληξίας ή άλλους κινδύνους. Τυχόν αποδείξεις ότι έγινε προσπάθεια να ανοιχθεί και/ή να τροποποιηθεί η συσκευή, συμπεριλαμβανομένης της αποκόλλησης, της διάτρησης ή της αφαίρεσης των ετικετών θα αποτελέσουν αιτία ακύρωσης της Περιρισμένης Εγγύησης.

Κίνδυνος πνιγμού

Αυτή η συσκευή ενδέχεται να περιέχει μικρά κομμάτια που πιθανώς να προκαλέσουν πνιγμό στα παιδιά ηλικίας μικρότερης των 3 ετών. Κρατήστε τα μικρά κομμάτια μακριά από τα παιδιά.

Χρήση και καθαρισμός

Να χρησιμοποιείτε τη συσκευή σύμφωνα με τις παρακάτω οδηγίες: Μην την χρησιμοποιείτε κοντά σε πηγές θερμότητας. Να χρησιμοποιείτε αποκλειστικά τα προσαρτήματα/αξεσουάρ που παρέχονται από τη Microsoft. Να καθαρίζετε αποκλειστικά με στεγνό πανί.

Χρήση και καθαρισμός

Να χρησιμοποιείτε τη συσκευή σύμφωνα με τις παρακάτω οδηγίες: Μην την χρησιμοποιείτε κοντά σε πηγές θερμότητας. Να χρησιμοποιείτε αποκλειστικά τα προσαρτήματα/αξεσουάρ που παρέχονται από τη Microsoft. Να καθαρίζετε αποκλειστικά με στεγνό πανί.

Διατήρηση των καλωδίων μακριά από ανθρώπους και κατοικίδια

Να τοποθετείτε τα καλώδια και τα σύρματα έτσι ώστε να μην σκοντάφουν επάνω τους άνθρωποι και κατοικίδια και να μην τα τραβήξουν κατά λάθος, καθώς μετακινούνται ή περπατούν στο χώρο. Όταν το προϊόν δεν χρησιμοποιείται, ίσως να χρειαστεί να αποσυνδέσετε όλα τα καλώδια και τα σύρματα από την πρόσφυση και το πίσω μέρος του προϊόντος, ώστε να μην τα φθάνουν τα παιδιά και τα κατοικίδια. Μην αφήνετε τα παιδιά να παίζουν με τα καλώδια και τα σύρματα.

Προδιαγραφές λέιζερ και LED

Προσοχή Η χρήση των χειριστηρίων ή οι ρυθμίσεις ή οι προσαρμογές ή η εκτέλεση διαδικασιών διαφορετικών από εκείνες που περιγράφονται στο παρόν πιθανόν να προκαλέσουν επικίνδυνη έκθεση σε ακτινοβολία.

Συσκευές λέιζερ

Η συσκευή αυτή πληροί τα Διεθνή πρότυπα IEC 60825-1:1993+A1+A2 (IEC 60825-1:2001-08) για προϊόν λέιζερ Κατηγορίας 1 και Κατηγορίας 2. Η συσκευή αυτή πληροί επίσης τα πρότυπα 21 CFR 1040.10 και 1040.11 εκτός από αποκλίσεις που προβλέπονται στην Ειδοποίηση για συσκευές λέιζερ Αρ. 50, με ημερομηνία 24 Ιουνίου 2007.

Συσκευές λέιζερ Κατηγορίας 1

Περιγραφή δέσμης: Παράλληλη δέσμη υπέρυθρου φωτός (ορατή από τον χρήστη)

Ισχύς εξόδου λέιζερ: < 716 microwatt (στα 832 nm) έως 834 microwatt (στα 865 nm)

Εκλυόμενο μήκος κύματος λέιζερ: ονομαστική τιμή: 850 nm, εύρος: (832 - 865 nm)

Ένα προϊόν λέιζερ Κατηγορίας 1 είναι ασφαλές εάν χρησιμοποιείται υπό τις αναμενόμενες συνθήκες όπως αυτές καθορίζονται από το IEC 60825-1 και 21 CFR 1040.10. Όμως, συνιστάται να μην στρέψετε τη δέσμη λέιζερ (η οποία εκπέμπεται από το κάτω μέρος της συσκευής) προς τα μάτια οποιουδήποτε.

Συσκευές λέιζερ Κατηγορίας 2

Περιγραφή δέσμης: Παράλληλη δέσμη φωτός

Ισχύς εξόδου λέιζερ: < 1 milliwatt

Μήκος κύματος εκπομπής λέιζερ: 630 - 670 nm

Αυτή η οπτική συσκευή δεν περιέχει μέρη που να επιδέχονται σέρβις. Η δέσμη λέιζερ Κατηγορίας 2 εκπέμπεται από την πρόσφυση της συσκευής.

**ΠΡΟΪΟΝ ΛΕΙΖΕΡ
ΚΑΤΗΓΟΡΙΑΣ 1
IEC 60825-1:2001-08**



**ΑΚΤΙΝΟΒΟΛΙΑ ΛΕΙΖΕΡ
ΜΗΝ ΠΡΟΣΕΧΝΕΤΕ
ΤΟ ΒΛΕΠΜΑ ΣΑΣ ΣΤΗ ΔΕΣΜΗ
ΠΡΟΪΟΝ ΛΕΙΖΕΡ ΚΑΤΗΓΟΡΙΑΣ 2
ΜΗΚΟΣ ΚΥΜΑΤΟΣ: 630-670 nm
ΜΕΓΙΣΤΗ ΙΣΧΥΣ ΕΞΟΔΟΥ: 1 mW
IEC 60825-1:2001-08**

Οπτικό ποντίκι (LED)

Το συγκεκριμένο προϊόν έχει αξιολογηθεί και πληροί το Διεθνές Πρότυπο IEC 60825-1:1993+A1+A2 (IEC 60825-1:2001-08).

Αυτό το προϊόν χρησιμοποιεί LED που θεωρούνται Κατηγορίας 1 (IEC 60825-1:1993+A1+A2).

Ισχύς εξόδου LED: < 67,8 mW (φωτοχημικό όριο), < 4,2 mW (θερμικό όριο)

Ονομαστική τιμή μήκους κύματος LED: 470 nm (μπλε), 635 nm (κόκκινο)

Ένα προϊόν Κατηγορίας 1 είναι ασφαλές εάν χρησιμοποιείται υπό τις αναμενόμενες συνθήκες όπως αυτές καθορίζονται από το IEC 60825-1. Όμως, συνιστάται να μην στρέψετε το λέιζερ (η οποία εκπέμπεται από το κάτω μέρος της συσκευής) προς τα μάτια οποιουδήποτε.

Αυτή η οπτική συσκευή δεν περιέχει μέρη που να επιδέχονται σέρβις.

Προϊόν λυχνίας
Κατηγορίας 1

Πληροφορίες για τους ισχύοντες κανονισμούς

Έχει ελεγχθεί ότι συμμορφώνεται με τα πρότυπα της FCC (U.S. Federal Communications Commission).

Για οικιακή χρήση ή χρήση στο γραφείο. Δεν προορίζεται για χρήση σε μηχανολογικές, ιατρικές ή βιομηχανικές εφαρμογές. Κάθε αλλαγή ή μετατροπή που δεν έχει εγκριθεί ρητώς από τη Microsoft μπορεί να ακυρώσει το δικαίωμα του χρήστη να χειρίζεται αυτή τη συσκευή. Το προϊόν αυτό προορίζεται για χρήση με εξοπλισμό τεχνολογίας της πληροφορίας που πληροί τις προδιαγραφές NRTL-Listed (UL, CSA, ETL, κτλ.) ή/και IEC/EN 60950 (με σήμανση CE). Δεν περιέχονται μέρη που να υπόκεινται σε σέρβις.

Η συσκευή αυτή χαρακτηρίζεται εμπορικό προϊόν για λειτουργία σε θερμοκρασία από +5°C ως +35°C.

Τεχνικές προδιαγραφές ραδιοσυχνότητας

Συσκευές των 27 MHz

Ισχύς εξόδου ραδιοσυχνοτήτων RF: < 54 dBμV/m στα 3 m

Πληκτρολόγιο με δύο κανάλια - ραδιοσυχνότητες: 27,095 MHz (κανάλι 1), 27,195 MHz (κανάλι 2)

Πληκτρολόγιο με ένα κανάλι - ραδιοσυχνότητα: 27,195 MHz ή 27,095 MHz

Ποντίκι με δύο κανάλια - ραδιοσυχνότητες: 27,045 MHz (κανάλι 1), 27,145 MHz (κανάλι 2)

Ποντίκι με ένα κανάλι - ραδιοσυχνότητα: 27,145 MHz ή 27,045 MHz

Συσκευές Bluetooth

Ισχύς εξόδου ραδιοσυχνοτήτων (RF): πληροί τις απαιτήσεις του προτύπου Bluetooth®

Συχνότητα: 2.400 MHz έως 2.483,5 MHz

Συσκευές των 2,4 GHz

Μη συγκεκριμένη συσκευή μικρής εμβέλειας

Ισχύς εξόδου ραδιοσυχνοτήτων (RF): Πληροί όλες τις απαιτήσεις της SRD

Συχνότητα: εντός εύρους 2.400 MHz έως 2.483,5 MHz

Για συσκευές Bluetooth και 2,4 GHz μόνον: Προκειμένου να πληρούνται οι απαιτήσεις της FCC για έκθεση σε ραδιοσυχνότητες, θα πρέπει να ισχύει η παρακάτω διαμόρφωση: η κεραία εγκαθίσταται από τον κατασκευαστή και δεν μπορούν να γίνουν αλλαγές. Οι ασύρματες συσκευές δεν θα πρέπει να τοποθετούνται στον ίδιο χώρο ή να λειτουργούν σε συνδυασμό με άλλη κεραία ή πομπό. Οι ασύρματες συσκευές πρέπει να απέχουν τουλάχιστον 20 cm από την κεραία της ασύρματης συσκευής και όλους τους παρισταμένους. Εξαιρούνται τα ακουστικά και οι φορητές συσκευές τηλεφώνου.

Αποκλειστικά για συσκευές 802.11: Η χρήση αυτού του προϊόντος περιορίζεται αποκλειστικά σε εσωτερικούς χώρους, για τον περιορισμό της πιθανότητας επιβλαβών παρεμβολών, με λειτουργία κατόπινα αδείας χρήσης στο εύρος συχνοτήτων 5,15 έως 5,25 GHz.

Microsoft Corporation, One Microsoft Way, Redmond, WA 98052-6399, U.S.A. Ηνωμένες Πολιτείες: (800) 426-9400, Καναδάς: (800) 933-4750

Απόρριψη μπαταριών και απορριμμάτων ηλεκτρικού και ηλεκτρονικού εξοπλισμού



Αυτό το σύμβολο επάνω στο προϊόν ή τις μπαταρίες του ή τη συσκευασία του, σημαίνει ότι αυτό το προϊόν και οι μπαταρίες που τυχόν περιέχει δεν πρέπει να απορρίπτεται στα οικιακά απορρίμματα. Διαφορετικά, είναι δική σας ευθύνη να παραδώσετε το προϊόν στο ενδεδειγμένο σημείο συλλογής για την ανακύκλωση μπαταριών, καθώς και ηλεκτρικού και ηλεκτρονικού εξοπλισμού. Αυτή η ξεχωριστή συλλογή και ανακύκλωση θα βοηθήσει στην εξοικονόμηση φυσικών πόρων και την αποτροπή των πιθανών αρνητικών επιπτώσεων για την ανθρώπινη υγεία και το περιβάλλον, τις οποίες θα είχε η ακατάλληλη απόρριψη, λόγω της πιθανής παρουσίας επικίνδυνων ουσιών στον ηλεκτρικό και τον ηλεκτρονικό εξοπλισμό. Για περισσότερες πληροφορίες σχετικά με τα σημεία απόρριψης των μπαταριών σας και των απορριμμάτων ηλεκτρικού και ηλεκτρονικού εξοπλισμού, επικοινωνήστε με το τοπικό δημοτικό/κοινοτικό γραφείο, την υπηρεσία απόρριψης οικιακών απορριμμάτων ή το κατάστημα από το οποίο αγοράσατε το προϊόν αυτό. Για πρόσθετες πληροφορίες σχετικά με το WEEE, επικοινωνήστε με την ηλεκτρονική διεύθυνση weee@microsoft.com.

Δήλωση συμμόρφωσης με τις οδηγίες της Ε.Ε.

Δια της παρούσας, η εταιρεία Microsoft Corporation δηλώνει ότι το προϊόν αυτό πληροί τις απαραίτητες προϋποθέσεις και τις άλλες σχετικές διατάξεις των Οδηγιών 2006/95/ΕΚ, 2004/108/ΕΚ και 1999/5/ΕΚ.

Η τεχνική τεκμηρίωση, όπως απαιτείται από τη διαδικασία της Επιτροπής Συμμόρφωσης, φυλάσσεται στην ακόλουθη διεύθυνση:

Εταιρεία:	Microsoft Ireland Operations Ltd.
Διεύθυνση:	Atrium Building Block B Carmenhall Road, Sandyford Industrial Estate, DUBLIN 18
Χώρα:	Ireland
Αρ. τηλεφώνου:	+353 1 295 3826
Αρ. φαξ:	+353 1 706 4110
Internet:	http://www.microsoft.com/ireland/



Πληροφορίες σχετικά με τα διπλώματα ευρεσιτεχνίας

Εκκρεμούν διπλώματα ευρεσιτεχνίας στις Η.Π.Α. ή/και διεθνώς.

Επιλογές υποστήριξης πελατών

Εάν έχετε οποιαδήποτε απορία σχετικά με κάποιο προϊόν υλικού Microsoft που διαθέτετε, κάντε τα παρακάτω:

- Ελέγξτε τις απαιτήσεις του συστήματος του προϊόντος (βρίσκονται στη συσκευασία) για να βεβαιωθείτε πως το σύστημά σας είναι συμβατό.
- Διαβάστε όλα τα έντυπα τεκμηρίωσης.
- Για περισσότερες πληροφορίες σχετικά με το προϊόν, επισκεφθείτε τη διαδικτυακή τοποθεσία της Microsoft για το υλικό, στη διεύθυνση www.microsoft.com/hardware.
- Για άμεση βοήθεια σχετικά με τη χρήση της συσκευής ή την αντιμετώπιση προβλημάτων, ανατρέξτε στην τοποθεσία web Microsoft Help and Support στη διεύθυνση: <http://support.microsoft.com>.

Αν εξακολουθείτε να έχετε απορίες, ανατρέξτε στις παρακάτω επιλογές υποστήριξης της Microsoft.

Όνομα προϊόντος:

Διάθεση OEM:

Υποστήριξη αυτοεξυπηρέτησης:

Άμεσης συνομιλία και Ηλεκτρονικό ταχυδρομείο:

Τηλεφωνική υποστήριξη:

Χρήστες ΤΤΥ:

Προϋποθέσεις:

Σημείωση Για πληροφορίες σχετικά με την πολιτική υποστήριξης ανά περιοχή και για άλλες πληροφορίες, επισκεφθείτε τη διεύθυνση <http://support.microsoft.com/international.aspx> και επιλέξτε τη χώρα ή την περιοχή που βρίσκεστε από τη λίστα. Εάν δεν υπάρχει υποκατάστημα της Microsoft στη χώρα σας ή την περιοχή σας, απευθυνθείτε στο κατάστημα από το οποίο αγοράσατε το προϊόν της Microsoft.

Συσκευές υλικού της Microsoft

Εάν το προϊόν διατίθεται μαζί με καινούργιο υπολογιστή ή άλλη καινούργια συσκευή, ο κατασκευαστής της συσκευής παρέχει τεχνική υποστήριξη. Για υποστήριξη, επικοινωνήστε απευθείας με τον κατασκευαστή.

Ερευνήστε τη Γνωστική Βάση Δεδομένων, παρακολουθήστε βίντεο σχετικά με τη λύση συνηθισμένων προβλημάτων και κάνετε λήψη των διαθέσιμων ενημερωμένων εκδόσεων λογισμικού από τη διεύθυνση <http://support.microsoft.com>.

Συνομιλήστε άμεσα ή στείλτε ένα μήνυμα ηλεκτρονικού ταχυδρομείου σε έναν επαγγελματία υποστήριξης της Microsoft στη διεύθυνση <http://support.microsoft.com>. Έχετε υπ' όψιν ότι η απάντηση στο μήνυμα ηλεκτρονικού ταχυδρομείου μπορεί να καθυστερήσει μερικές ώρες.

Στις Ηνωμένες Πολιτείες, καλέστε τον αριθμό **(866) 833-7088**

Στον Καναδά, καλέστε τον αριθμό **(800) 876-8533**
Για όλες τις υπόλοιπες περιοχές, βλ. "Αριθμοί διεθνούς τεχνικής υποστήριξης" παρακάτω στην ενότητα αυτή.

Στις Ηνωμένες Πολιτείες, καλέστε τον αριθμό **(800) 892-5234**

Στον Καναδά, καλέστε τον αριθμό **(866) 857-9850**
Για όλες τις υπόλοιπες περιοχές, βλ. "Αριθμοί διεθνούς τεχνικής υποστήριξης" παρακάτω στο έντυπο αυτό.

Οι υπηρεσίες υποστήριξης της Microsoft υπόκεινται στους εκάστοτε όρους και τις προϋποθέσεις, που υπόκεινται σε αλλαγές χωρίς προειδοποίηση. Πιθανόν να ισχύουν χρεώσεις για όλους τους αριθμούς με χρέωση που περιέχονται στη λίστα.

Περιορισμένη Εγγύηση

ΣΗΜΑΝΤΙΚΟ—ΔΙΑΒΑΣΤΕ ΠΡΟΣΕΚΤΙΚΑ ΤΗΝ ΠΑΡΟΥΣΑ ΠΕΡΙΟΡΙΣΜΕΝΗ ΕΓΓΥΗΣΗ ΓΙΑ ΝΑ ΚΑΤΑΝΟΗΣΤΕ ΤΑ ΔΙΚΑΙΩΜΑΤΑ ΚΑΙ ΤΙΣ ΥΠΟΧΡΕΩΣΕΙΣ ΣΑΣ! Ο όρος "Συσκευή Υλικού" αναφέρεται στο προϊόν υλικού Microsoft®. Ο όρος "Εσείς" αναφέρεται σε φυσικό ή σε νομικό πρόσωπο, το οποίο θα αποκαλείται στην παρούσα Περιορισμένη Εγγύηση ως "Εσείς", "Σας" και "Εσάς".

A. ΕΓΓΥΗΣΙΣ.

1. Ρητή Εγγύηση. Σύμφωνα με τους όρους και τις προϋποθέσεις της παρούσας Περιορισμένης Εγγύησης και αντί οποιασδήποτε άλλης τυχόν ρητής εγγύησης, η Microsoft εγγυάται ότι, κάτω από κανονικές συνθήκες χρήσης και συντήρησης, τόσο το ΛΟΓΙΣΜΙΚΟ όσο και η Συσκευή Υλικού θα ανταποκρίνονται ουσιαστικά σε όσα αναγράφονται στη συσκευασία και τη συνοδευτική τεκμηρίωση της Microsoft, το μεν i) ΛΟΓΙΣΜΙΚΟ για 90 ημέρες, η δε ii) Συσκευή Υλικού για τη διάρκεια της χρονικής περιόδου που καθορίζεται παρακάτω για κάθε συσκευή (η οποία ορίζεται εφεξής ως "Περίοδος Εγγύησης"), και τούτο από την ημερομηνία απόκτησης, όπως εμφανίζεται στην απόδειξη πληρωμής ή άλλο παρεμφερές αποδεικτικό πληρωμής. Δεν παρέχεται καμία εγγύηση ούτε αναλαμβάνεται οποιαδήποτε υποχρέωση για οποιοδήποτε ελάττωμα που θα ανακαλυφθεί μετά τη λήξη της Περιόδου Εγγύησης.

Περίοδος Εγγύησης:

Εξαρτήματα Xbox 360 για Windows, Microsoft LifeChat ZX-6000: Ενενήντα (90) ημέρες

Microsoft LifeChat LX-2000: Ένας (1) χρόνος

LifeCam VX-500, LifeCam VX-700, Comfort Optical Mouse 3000, Compact Optical Mouse 500, Wheel Mouse Optical;

Microsoft Wired Keyboard 200: Δύο (2) χρόνια

IntelliMouse® Optical, Wireless IntelliMouse Explorer, IntelliMouse Explorer για Bluetooth, Wireless IntelliMouse Explorer με Fingerprint Reader: Πέντε (5) χρόνια

Microsoft Fingerprint Reader: Τρία (3) χρόνια

Microsoft Presenter 3000: Τρία (3) χρόνια

Microsoft LifeChat LX-3000: Τρία (3) χρόνια

Για όλες τις υπόλοιπες συσκευές webcam της Microsoft (εκτός από την Microsoft Xbox Live Vision Camera): Τρία (3) χρόνια

Για όλα τα υπόλοιπα σεντ πληκτρολογίου-συσκευής κατάδειξης της Microsoft: Τρία (3) χρόνια

Για όλες τις υπόλοιπες συσκευές πληκτρολογίου της Microsoft: Τρία (3) χρόνια

Για όλες τις υπόλοιπες συσκευές ποπτικίου της Microsoft: Τρία (3) χρόνια

Η παρούσα Περιορισμένη Εγγύηση δεν καλύπτει και δεν παρέχεται καμία εγγύηση άλλου είδους αναφορικά με οποιαδήποτε υποκειμενική ή αισθητική άποψη περί της Συσκευής Υλικού ή του ΛΟΓΙΣΜΙΚΟΥ. Η ρητή εγγύηση που αναφέρεται παραπάνω είναι η μοναδική ρητή εγγύηση που παρέχεται σε Εσάς και παρέχεται αντί οποιασδήποτε άλλων ρητών ή αισιπτηρών εγγυήσεων και προϋποθέσεων (εκτός από τυχόν αισιπτηρές εγγυήσεις που υφίστανται και των οποίων η αποποίηση δεν είναι δυνατή), περιλαμβανομένης οποιασδήποτε εγγύησης που υφίσταται δύναμι άλλης τεκμηρίωσης ή συσκευασίας. Όλες οι πληροφορίες ή προτάσεις (προφορικές ή καταγεγραμμένες) που παρέχονται από τη Microsoft, τους αντιπροσώπους αυτής, τις συγγενείς εταιρείες ή τους προμηθευτές αυτής ή από τους υπαλλήλους ή τους εκπροσώπους όλων των ανωτέρω, δεν αποτελούν εγγύηση ή προϋπόθεση και δεν επεκτείνουν την έκταση της παρούσας Περιορισμένης Εγγύησης. Ο όρος "Εφαρμοστέο Δίκαιο. Αποκλειστική Δικαιοδοσία" του Μέρους 2 της Αδείας ισχύει και για την εν λόγω Περιορισμένη Εγγύηση, ενσωματώνεται στο παρόν και αποτελεί αναπόσπαστο μέρος αυτού.

2. Περιορισμός της διάρκειας ισχύος των σιωπηρών εγγυήσεων. Εάν είστε καταναλωτής, ενδέχεται το εκάστοτε εφαρμοστέο δίκαιο να αναγνωρίζει την ύπαρξη σιωπηρών εγγυήσεων ή/και όρων και προϋποθέσεων, η χρονική διάρκεια ισχύος των οποίων δύναμη της παρούσας περιορίζεται στη χρονική διάρκεια της Περιόδου Εγγύησης. Εφόσον το εφαρμοστέο δίκαιο δεν επιτρέπει περιορισμούς στη χρονική διάρκεια σιωπηρών εγγυήσεων και όρων, ο ανωτέρω περιορισμός δεν θα ισχύει στην περίπτωση σας.

Β. ΑΠΟΚΛΕΙΣΤΙΚΗ ΑΠΟΖΗΜΙΩΣΗ. Σύμφωνα με το εφαρμοστέο δίκαιο και τα παρακάτω, και υπό τον όρο ότι επιστρέφεται το ΛΟΓΙΣΜΙΚΟ και τη Συσκευή Υλικού στο σημείο από όπου τα προμηθευτήκατε (ή, εάν η επιστροφή στο εν λόγω σημείο δεν γίνει δεκτή, στη Microsoft) με αντίγραφο της απόδειξης σας ή με κάποιο άλλο αξιόπιστο αποδεικτικό πληρωμής κατά τη διάρκεια ισχύος της Περιόδου Εγγύησης, η Microsoft, κατ' επιλογή της και ως αποκλειστική σας αποζημίωση για αθέτηση της παρούσας Περιορισμένης Εγγύησης και οποιωνδήποτε άλλων σιωπηρών εγγυήσεων:

θα επισκευάσει ή θα αντικαταστήσει μέρος ή ολόκληρο το ελαττωματικό ΛΟΓΙΣΜΙΚΟ ή την ελαττωματική Συσκευή Υλικού ή

θα καταβάλει αποζημίωση για τις ζημιές που έχετε υποστεί έχοντας βασιστεί εύλογα στο λογισμικό ή τη συσκευή ή, οποία όμως δεν θα υπερβαίνει το ποσό που έχετε καταβάλει για το λογισμικό (αν ισχύει) για το ΛΟΓΙΣΜΙΚΟ ή/και τη Συσκευή Υλικού μείον την εύλογη υποτίμηση που βασίζεται στην πραγματική χρήση.

Η παραπάνω αποζημίωση υπόκειται στις ακόλουθες προϋποθέσεις:

Οποιοδήποτε προϊόν ΛΟΓΙΣΜΙΚΟΥ ή Συσκευής Υλικού επισκευαστεί ή αντικατασταθεί θα σας παρασχεθεί καινούριο ή ανακαινισμένο ή μεταχειρισμένο αλλά σε καλή κατάσταση, συγκρίσιμο σε λειτουργία και απόδοση με την αρχική Συσκευή Υλικού (ή ΛΟΓΙΣΜΙΚΟ) και ενδέχεται να περιλαμβάνει στοιχεία τρίτων κατασκευαστών.

Για οποιοδήποτε ΛΟΓΙΣΜΙΚΟ ή Συσκευή Υλικού επισκευαστεί ή αντικατασταθεί βάσει της παρούσας Περιορισμένης Εγγύησης, παρέχεται εγγύηση για το υπόλοιπο της αρχικής Περιόδου Εγγύησης ή για 30 ημέρες από την ημερομηνία επιστροφής του στοιχείου σε εσάς, όποιο χρονικό διάστημα είναι μεγαλύτερο. Σε περίπτωση αντικατάστασης του ΛΟΓΙΣΜΙΚΟΥ ή της Συσκευής Υλικού παρέχεται νέα εγγύηση για την ίδια Περίοδο Εγγύησης που προβλέπεται ανωτέρω. Εάν λάβετε μια αναβάθμιση του ΛΟΓΙΣΜΙΚΟΥ με μια νέα περιορισμένη εγγύηση, τότε οι όροι της νέας αυτής περιορισμένης εγγύησης θα ισχύουν μόνο για το ΛΟΓΙΣΜΙΚΟ όπως αναβαθμίστηκε αλλά δεν θα ισχύουν για την αρχική Συσκευή Υλικού.

Τα έξοδα μεταφοράς (περιλαμβανομένης και της συσκευασίας) για τις υπηρεσίες που παρέχονται στα πλαίσια της παρασχεθείσας εγγύησης βαρύνουν εσάς, εκτός και αν ορίζει διαφορετικά το εφαρμοστέο δίκαιο και

Η Microsoft δεν παρέχει καμία εγγύηση σχετικά με οποιοδήποτε άλλες υπηρεσίες που παρέχονται βάσει της παρούσας Περιορισμένης Εγγύησης και αποποιείται οποιωνδήποτε υποχρεώσεων (αν υπάρχουν) σχετικά με την ποιότητα κατασκευής ή την έλλειψη δέουσας επιμέλειας όσον αφορά αυτές τις υπηρεσίες.

Γ. ΑΠΟΚΛΕΙΣΜΟΣ ΑΛΛΩΝ ΖΗΜΙΩΝ. ΣΤΗΝ ΜΕΓΙΣΤΗ ΕΚΤΑΣΗ ΠΟΥ ΕΠΙΤΡΕΠΕΙ ΤΟ ΕΦΑΡΜΟΣΤΕΟ ΔΙΚΑΙΟ, Η MICROSOFT ΚΑΙ ΟΙ ΠΡΟΜΗΘΕΥΤΕΣ, ΟΙ ΣΥΓΓΕΝΕΙΣ ΕΤΑΙΡΕΙΕΣ ΚΑΙ ΟΙ ΑΝΤΙΠΡΟΣΩΠΟΙ ΤΗΣ ΔΕΝ ΦΕΡΟΥΝ ΚΑΜΙΑ ΕΥΘΥΝΗ ΓΙΑ:

(i) ΘΕΤΙΚΗ Η ΑΠΟΘΕΤΙΚΗ ΖΗΜΙΑ, ΕΥΛΟΓΗ ΑΠΟΖΗΜΙΩΣΗ Ή ΔΙΑΦΥΓΟΝΤΑ ΚΕΡΔΗ

(ii) ΖΗΜΙΕΣ Η ΑΠΩΛΕΙΕΣ ΠΑΣΗΣ ΦΥΣΕΩΣ ΠΟΥ ΑΦΟΡΟΥΝ ΑΠΩΛΕΙΑ ΚΕΡΔΩΝ, ΔΙΑΚΟΠΗ ΕΡΓΑΣΙΩΝ, ΑΠΩΛΕΙΑ ΔΕΔΟΜΕΝΩΝ, ΕΜΠΙΣΤΕΥΤΙΚΩΝ ΠΛΗΡΟΦΟΡΙΩΝ Η ΠΑΡΑΒΙΑΣΗ ΙΔΙΟΤΙΚΟΥ ΑΠΟΡΡΗΤΟΥ, ΟΠΟΙΑΔΗΠΟΤΕ ΑΔΥΝΑΜΙΑ ΧΡΗΣΗΣ ΜΕΡΟΥΣ Ή ΟΛΟΚΛΗΡΟΥ ΤΟΥ ΛΟΓΙΣΜΙΚΟΥ Η ΤΗΣ ΣΥΣΚΕΥΗΣ ΥΛΙΚΟΥ, ΣΩΜΑΤΙΚΕΣ ΒΛΑΒΕΣ Η ΑΔΥΝΑΜΙΑ ΕΚΠΛΗΡΩΣΗΣ ΟΠΟΙΑΣΔΗΠΟΤΕ ΥΠΟΧΡΕΩΣΗΣ (ΠΕΡΙΛΑΜΒΑΝΟΜΕΝΗΣ ΕΝΔΕΙΚΤΙΚΑ ΤΗΣ ΥΠΟΧΡΕΩΣΗΣ ΕΠΙΔΕΙΞΗΣ ΕΠΙΜΕΛΕΙΑΣ, ΚΑΛΗΣ ΠΙΣΤΗΣ Ή ΠΟΙΟΤΗΤΑΣ ΚΑΤΑΣΚΕΥΗΣ) Ή

(iii) ΕΜΜΕΣΕΣ ΖΗΜΙΕΣ, ΕΥΛΟΓΗ ΑΠΟΖΗΜΙΩΣΗ Ή ΚΑΤΑΒΟΛΗ ΧΡΗΜΑΤΙΚΗΣ ΙΚΑΝΟΠΟΙΗΣΗΣ ΛΟΓΩ ΗΘΙΚΗΣ ΒΛΑΒΗΣ ΠΟΥ ΠΡΟΚΥΠΤΟΥΝ Ή ΠΟΥ ΣΧΕΤΙΖΟΝΤΑΙ ΜΕ ΤΗ ΧΡΗΣΗ ΤΟΥ ΛΟΓΙΣΜΙΚΟΥ Ή ΤΗΣ ΣΥΣΚΕΥΗΣ ΥΛΙΚΟΥ. ΤΑ ΠΑΡΑΠΑΝΩ ΙΣΧΥΟΥΝ ΑΚΟΜΗ ΚΑΙ ΣΤΗΝ ΠΕΡΙΠΤΩΣΗ ΠΟΥ Η MICROSOFT Ή ΟΠΟΙΟΣΔΗΠΟΤΕ ΠΡΟΜΗΘΕΥΤΗΣ ΤΗΣ, ΣΥΓΓΕΝΗΣ ΕΤΑΙΡΕΙΑ Η ΑΝΤΙΠΡΟΣΩΠΟΣ ΤΗΣ ΕΝΗΜΕΡΩΘΗΚΕ ΓΙΑ ΤΗΝ ΠΙΘΑΝΟΤΗΤΑ ΤΕΤΟΙΩΝ ΑΠΩΛΕΙΩΝ Ή ΖΗΜΙΩΝ ΚΑΙ ΑΚΟΜΑ ΚΑΙ ΣΤΗΝ ΠΕΡΙΠΤΩΣΗ ΥΠΑΥΛΙΟΤΗΤΑΣ, ΑΔΙΚΟΠΡΑΞΙΑΣ (ΠΕΡΙΛΑΜΒΑΝΟΜΕΝΗΣ ΤΗΣ ΑΜΕΛΕΙΑΣ), ΑΝΤΙΚΕΙΜΕΝΙΚΗΣ ΕΥΘΥΝΗΣ Ή ΕΥΘΥΝΗΣ ΠΡΟΙΟΝΤΟΣ, ΨΕΥΔΟΥΣ ΔΗΛΩΣΗΣ Η ΑΛΛΗΣ ΑΙΤΙΑΣ.

Εφόσον το εφαρμοστέο δίκαιο δεν επιτρέπει τον αποκλεισμό ή τον περιορισμό της ευθύνης για θετικές ή αποθετικές ζημιές ή της ευθύνης για εύλογη αποζημίωση ή για διαφυγόντα κέρδη, ο παραπάνω περιορισμός δεν θα ισχύει στην περίπτωση σας.

Δ. ΕΞΑΙΡΕΣΕΙΣ ΚΑΛΥΨΗΣ. Η Περιορισμένη Εγγύηση δεν θα ισχύσει και η Microsoft δεν φέρει καμία ευθύνη βάσει της παρούσας Περιορισμένης Εγγύησης, στην περίπτωση που το ΛΟΓΙΣΜΙΚΟ ή η Συσκευή Υλικού:

- χρησιμοποιούνται για εμπορικούς σκοπούς (περιλαμβανομένης της ενοίκιασης ή εκμίσθωσης) ή για σκοπούς που δεν ανήκουν στις εφαρμογές που περιγράφονται στην άδεια χρήσης του ΛΟΓΙΣΜΙΚΟΥ
- τροποποιηθεί ή παραποιηθεί,
- καταστραφούν λόγω ανωτέρας βίας, απρόβλεπτης ανόδου της τάσης του ρεύματος, κακής μεταχείρισης, κατάχρησης, αμέλειας, ατυχήματος, φθοράς, κακού χειρισμού, εσφαλμένης χρήσης ή άλλων αιτιών που δεν σχετίζονται με ελαττώματα της Συσκευής Υλικού ή του ΛΟΓΙΣΜΙΚΟΥ
- καταστραφεί λόγω προγραμμάτων, δεδομένων, ιών ή αρχείων ή κατά τη διάρκεια αποστολής ή μεταδόσεων
- δεν χρησιμοποιείται σύμφωνα με τη συνοδευτική τεκμηρίωση και τις οδηγίες χρήσης ή
- επισκευαστεί, τροποποιηθεί ή υποστεί μετατροπές από κάποιο άλλο κέντρο επισκευής και όχι από εξουσιοδοτημένο κέντρο επισκευής της Microsoft και αυτό το μη εξουσιοδοτημένο κέντρο προκαλείει ή συμβάλλει στην πρόκληση οποιουδήποτε ελαττώματος ή βλάβης.

Η Περιορισμένη Εγγύηση δεν περιλαμβάνει καμία εγγύηση σχετικά με νόμιμα δικαιώματα ή δυνατότητες, όπως οποιαδήποτε εγγύηση σχετικά με έλλειψη νομικών ελαττωμάτων, αδιατάρακτης νομής ή μη προσβολής δικαιωμάτων τρίτων.

Ε. ΔΗΛΩΣΗ. Δεν χρειάζεται να δηλώσετε την αγορά του ΛΟΓΙΣΜΙΚΟΥ και της Συσκευής Υλικού για να τεθεί σε ισχύ η Περιορισμένη Εγγύηση.

ΣΤ. ΔΙΚΑΙΟΥΧΟΣ. Στην έκταση που επιτρέπει το εφαρμοστέο δίκαιο, η Περιορισμένη Εγγύηση παρέχεται μόνο σε εσάς, τον πρώτο νόμιμο χρήστη του ΛΟΓΙΣΜΙΚΟΥ ή αγοραστή της Συσκευής Υλικού, και δεν υπάρχουν άλλοι δικαιούχοι αυτής της Περιορισμένης Εγγύησης. Εκτός από τις περιπτώσεις που ορίζει ο νόμος, η παρούσα Περιορισμένη Εγγύηση δεν προορίζεται ούτε αφορά κανέναν άλλο, συμπεριλαμβανομένου οποιουδήποτε ατόμου στο οποίο μεταβιβάζετε το προϊόν σύμφωνα με την παρούσα Άδεια.

Ζ. ΠΕΡΙΛΗΨΗ ΠΛΗΡΟΦΟΡΙΕΣ. Η Microsoft είναι ο εγγυητής σύμφωνα με την παρούσα Περιορισμένη Εγγύηση. Για οδηγίες σχετικά με τον τρόπο άσκησης των δικαιωμάτων που απορρέουν από την παρούσα Περιορισμένη Εγγύηση, θα πρέπει να επικοινωνήσετε με τη Θυγατρική της Microsoft στη χώρα σας (Microsoft Hellas S.A., Λ. Κηφισίας 56, 151 25 Μαρούσι Αττικής, τηλέφωνο (010) 6806775) ή να στείλετε σχετική επιστολή στην: Microsoft Sales Information Center, One Microsoft Way, Redmond, WA 98052-6399, USA ή επισκεφτείτε την ιστοσελίδα της Microsoft στο World Wide Web, στη διεύθυνση <http://www.microsoft.com>.

Θα πρέπει επίσης:

1. Να υποβάλετε αποδεικτικό πληρωμής (π.χ. απόδειξη ή τιμολόγιο), όπου θα αναγράφεται η ημερομηνία ή τιμολόγιο (ή αντίγραφο αυτού) που θα πιστοποιεί ότι εσείς είστε ο δικαιούχος της παρούσας Περιορισμένης Εγγύησης καθώς και ότι το αίτημά σας για αποζημίωση γίνεται εντός της Περιόδου Εγγύησης.
2. Να ακολουθήσετε τις οδηγίες αποστολής και οποιεσδήποτε άλλες σχετικές οδηγίες της Microsoft που καθορίζουν εάν ένα μέρος ή ολόκληρη η Συσκευή Υλικού ή το ΛΟΓΙΣΜΙΚΟ πρέπει να επιστραφούν. Για να ασκήσετε τα δικαιώματά σας από την Περιορισμένη Εγγύηση, θα πρέπει να μεταφέρετε ή να παραδώσετε το υλικό είτε στην αρχική του συσκευασία είτε σε μια συσκευασία που παρέχει τον ίδιο βαθμό προστασίας στην τοποθεσία που καθορίζεται από τη Microsoft. Τα έξοδα μεταφοράς (περιλαμβανομένης και της συσκευασίας) για τις υπηρεσίες που παρέχονται στα πλαίσια της παρασχεθείσας εγγύησης βαρύνουν Εσάς, εκτός και αν ορίζει διαφορετικά το εφαρμοστέο δίκαιο.
3. Να διαγράψετε ή να αφαιρέσετε οποιαδήποτε αρχεία ή δεδομένα θεωρείτε προσωπικά ή εμπιστευτικά, πριν την αποστολή του στοιχείου στη Microsoft.

Η αδυναμία τήρησης των παραπάνω οδηγιών ενδέχεται να οδηγήσει σε καθυστερήσεις, που θα σας επιβαρύνουν με πρόσθετες χρεώσεις, ή σε ενδεχόμενη ακύρωση της εγγύησής σας.

Η παρούσα Περιορισμένη Εγγύηση σας παραχωρεί συγκεκριμένα νομικά δικαιώματα και ενδέχεται να έχετε και άλλα δικαιώματα τα οποία διαφέρουν ανάλογα με την περιοχή δικαιοδοσίας. Σε κάθε περίπτωση που οποιοσδήποτε όρος της παρούσας Περιορισμένης Εγγύησης απαγορεύεται από την τοπική νομοθεσία, θα θεωρείται άκυρος, αλλά οι υπόλοιποι όροι εξακολουθούν να διατηρούν πλήρως την ισχύ τους εφόσον ο καταμερισμός κινδύνων δεν διαταράσσεται ουσιαστικά.

Οι πληροφορίες που περιέχονται στο παρόν έγγραφο, συμπεριλαμβανομένων των URL και άλλων αναφορών σε διαδικτυακούς τόπους, μπορεί να αλλάξουν χωρίς προειδοποίηση. Εκτός αν καθοριστεί κάτι διαφορετικό, οι εταιρείες, οι οργανισμοί, τα προϊόντα, τα ονόματα δικτυακών περιοχών, οι διευθύνσεις ηλεκτρονικού ταχυδρομείου, τα λογότυπα, οι άνθρωποι, οι περιοχές και τα γεγονότα που περιγράφονται στο παρόν είναι φανταστικά και δεν έχουν καμία σχέση με πραγματικές εταιρείες, οργανισμούς, προϊόντα, ονόματα δικτυακών περιοχών, διευθύνσεις ηλεκτρονικού ταχυδρομείου, λογότυπα, ανθρώπους, περιοχές ή γεγονότα στα οποία μπορεί να αναφέρονται. Η συμμόρφωση με όλους τους ισχύοντες νόμους περί πνευματικής ιδιοκτησίας είναι ευθύνη του χρήστη. Χωρίς αυτό να περιορίζει τα πνευματικά δικαιώματα επί του παρόντος εγγράφου, κανένα μέρος του δεν μπορεί να αναπαράγεται, να αποθηκευτεί ή να εισαχθεί σε σύστημα ανάκτησης δεδομένων ή να μεταδοθεί σε οποιαδήποτε μορφή και με οποιονδήποτε τρόπο (ηλεκτρονικό, μηχανικό, φωτοαντιγραφικό, αναπαραγωγή ή άλλο) και για κανένα σκοπό, χωρίς την έγγραφη άδεια της Microsoft Corporation.

Στο παρόν έγγραφο πιθανόν να παρουσιάζονται ευρεσιτεχνίες, κατοχυρωμένες εφαρμογές, εμπορικά σήματα, πνευματικά δικαιώματα ή άλλα δικαιώματα πνευματικής ιδιοκτησίας της Microsoft. Η παροχή του παρόντος εγγράφου δεν σας παρέχει καμία άδεια χρήσης αυτών των ευρεσιτεχνιών, των εμπορικών σημάτων, των πνευματικών δικαιωμάτων ή άλλων δικαιωμάτων πνευματικής ιδιοκτησίας, παρά μόνον εάν κάτι τέτοιο προβλέπεται ρητώς σε οποιαδήποτε γραπτή συμφωνία παροχής άδειας χρήσης της Microsoft.

Η Microsoft Corporation παραχωρεί στον αγοραστή αυτού του προϊόντος, το δικαίωμα να αναπαράγει ένα (1) αντίτυπο από το εγχειρίδιο χρήσης για κάθε συσκευή υλικού που περιέχεται στη συσκευασία και την οποία αγοράσατε.

© 2009 Microsoft Corporation. Με την επιφύλαξη παντός δικαιώματος.

Τα Microsoft, IntelliEye, IntelliMouse και Windows είναι σήματα κατατεθέντα ή εμπορικά σήματα της Microsoft Corporation στις Η.Π.Α. και/ή σε άλλες χώρες.

Το Bluetooth είναι σήμα κατατεθέν της Bluetooth SIG, Inc.

Τα υπόλοιπα κατατεθέντα σήματα ανήκουν στους αντίστοιχους κατόχους τους.

Başlarken

Microsoft® Desktop Set veya Keyboard

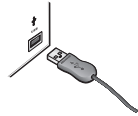
⚠ Uyarı Önemli güvenlik ve sağlık bilgileri için, bu kitapçığın sonraki sayfalarında yer alan "Microsoft Ürün Kılavuzu" bölümünü okuyun.

Kurulum

1 | Klavyeyi bağlama

Bağlantı, klavye fişine ve bilgisayarınızın üzerindeki bağlantı noktasına göre değişir.

- **USB** Bilgisayarınızı açın ve klavyenin USB konektörünü bilgisayarınızdaki bir USB bağlantı noktasına takın.
- **PS/2** Bilgisayarınızı açın ve klavyenin PS/2 konektörünü bilgisayarınızdaki PS/2 bağlantı noktasına takın.



USB konektörü



PS/2 konektörü

2 | Fareyi bağlama (yalnızca masaüstü setleri için)

Klavye için olduğu gibi fare için de bağlantı, klavye fişine ve bilgisayarınızın üzerindeki bağlantı noktasına göre değişir.

- **USB** Farenin USB konektörünü bilgisayarınızdaki bir USB bağlantı noktasına takın.
- **PS/2** Boş bir USB bağlantı noktanız yoksa, USB-PS/2 adaptörünü kullanın (yalnızca bazı modellerde). Bu bağlantıyı yapmadan önce bilgisayarınızın kapalı olduğundan emin olun.



Not: Apple/MAC computer users who are installing the Wired Keyboard 600 or Wired Desktop 600 must also download and install the IntelliType software from <http://www.microsoft.com/hardware/downloads/default.mspx> in order for the calculator hotkey to function.

Klavye ayaklarını ayarlama

- Klavyenin yüksekliğini ayarlamak için ayakları içeri doğru itin veya dışarı doğru çekin.

Microsoft Ürün Kılavuzu

Satin aldığınız Microsoft® aygıtı için geçerli olan önemli güvenlik ve sağlık bilgileriyle Sınırlı Garanti koşulları için bu kılavuzu okuyun.

⚠ Uyarı Bu ürünün doğru biçimde kurulmaması, kullanılmaması ve bakımının yapılmaması, ciddi yaralanma veya ölüm ya da aygıt veya aygıtların zarar görmesi riskini artırabilir. Bu kılavuzu okuyun ve tüm basılı kılavuzları daha sonra başvurmak üzere saklayın. Değiştirme yönergeleri için www.microsoft.com/hardware adresine gidin.

Bu belge birçok Microsoft ürünü hakkında önemli bilgiler içerir. Aygıtınızın özellikleri için geçerli olan bölümlere bakın:



Önemli Güvenlik Bilgileri

AC Güçle Çalışan Aygıtlar
Pille Çalışan Aygıtlar
Kulaklık Aygıtları
Web Kamerası Aygıtları
Kablosuz Aygıtlar
Klavye ve Fare Aygıtları
Lazer İşaretçi Bulunan Aygıtlar
Tüm Aygıtlar

Lazer ve LED Özellikleri

Yasal Bilgiler

Radyo Frekansı Teknik Özellikleri

Radyo ve TV Parazit Yönetmelikleri

Kullanılmış Pillerin ve Elektrikli ve Elektronik Donanımın Atılması

AB Yönergeleriyle Uyumluluk Bildirimi

Patent Bilgileri

Müşteri Desteği Seçenekleri

Sınırlı Garanti



Bu simge, bu Ürün Kılavuzu'nda ve diğer ürün kılavuzlarında güvenlik ve sağlık bilgilerini gösterir.



Önemli Güvenlik Bilgileri

AC Güçle Çalışan Aygıtlar

Bu önlemler standart bir prize takılan tüm ürünler için geçerlidir.

Aşağıdaki önlemlerin alınmaması, elektrik çarpması veya yangın gibi nedenlerle önemli yaralanma ve ölümlere ya da aygıtın zarar görmesine neden olabilir.

Aygıtınız için uygun güç kaynağını seçmek için:

- Yalnızca aygıtınızla birlikte gelen veya yetkili bir servisten edindiğiniz güç kaynağı birimini ve AC kablosunu kullanın.
- Elektrik prizinin güç kaynağı biriminde belirtilen güç türünü (voltaj [V] ve frekans [Hz] olarak) sağladığını doğrulayın. Evinizdeki güç türünden emin değilseniz, nitelikli bir elektrikçiye başvurun.
- Voltaj ve frekans değerleri kabul edilebilir gibi görünse de, jeneratörler ve redresörler gibi standart olmayan güç kaynaklarını kullanmayın. AC gücü olarak yalnızca standart bir priz kullanın.
- Prizi, uzatma kablosunu, güç kablosunu veya elektrik fişlerini aşırı yüklemeyin. Aygıtın ve aynı devredeki diğer aygıtların kullandığı toplam akımı (amper [A] olarak) karşılayacak düzeyde olduklarını (güç kaynağı birimi tarafından belirtilen) doğrulayın.

Kabloların ve güç kaynağının zarar görmemesi için:

- Kabloların üzerine basılmasını engelleyin.
- Kabloların özellikle de prize, güç kaynağı birimine ve aygıta takıldıkları yerlerde ezilmeye veya bükülmeye karşı korunmasını sağlayın.
- Kabloların gerilmesini, düğüm olmasını, bükülmesini ve zarar görmesini engelleyin.
- Kabloları ısı kaynaklarına maruz bırakmayın.
- Çocukları ve evcil hayvanları kablolardan uzak tutun. Kabloları ısırmalarına veya kemirmelerine izin vermeyin.
- Kabloları sökerken fişi çekin, kabloyu çekmeyin.

Kablo veya güç kaynağı herhangi bir şekilde zarar görürse hemen kullanmaya son verin. Fırtınalı havalarda veya uzun süre kullanılmayacaksa aygıtı fişten çekin.

Güç kaynağına takılan bir AC kablosu kullanılan aygıtlar için, kabloyu her zaman aşağıdaki yönergelere uygun olarak takın:

- 1 AC kablosunu güç kaynağına yerine tam olarak oturacak şekilde yerleştirin.
- 2 AC kablosunun diğer ucunu prize takın.

Pille Çalışan Aygıtlar

Bu önlemler, şarj edilebilen veya atılabilen pillerin kullandığı tüm ürünler için geçerlidir.

Pillerin düzgün kullanılmaması pil sıvısının akmasına, aşırı ısınmaya veya patlamaya neden olabilir. Sızan pil sıvısı zararlıdır ve zehirli olabilir. Ciltte ve gözde yanmalara neden olabilir ve yutulursa zararlıdır.

Yaralanma riskini azaltmak için:

- Pilleri çocukların ulaşamayacağı bir yerde tutun.
- Pilleri ısıtmayın, açmayın, delmeyin, parçalamayın veya ateşe atmayın.
- Yeni ve eski pilleri veya değişik türdeki pilleri (örneğin, karbon-çinko ve alkalın pilleri) bir arada kullanmayın.
- Metal nesnelerin aygıttaki pil yuvalarına temas etmesine izin vermeyin; ısınabilir ve yanıklara neden olabilirler.
- Piller eskimişse veya aygıtınız uzun bir süre kullanılmadan saklanacaksa pilleri çıkarın.
- Eski, zayıf, bozuk pilleri zaman kaybetmeden çıkarın ve bu pilleri, Yerel ve Ulusal Atık Yönetmeliği'ne uygun şekilde geri dönüştürün veya atın.
- Pillerden biri akarsa, akan sıvının cildinize veya giysilerinize temas etmemesine dikkat ederek tüm pilleri çıkarın. Pilden akan sıvı cildinizle veya giysilerinizle temas ederse, cildinizi hemen bol suyla yıkayın. Yeni pilleri takmadan önce, pil yuvasını nemli bir kağıt havluyla iyice temizleyin veya pil üreticisinin temizleme önerilerini uygulayın.

Yalnızca atılabilen (şarj edilemeyen) piller:

- **Dikkat** Yanlış türde bir pil takılırsa patlama riski bulunmaktadır. Yalnızca doğru boyut ve türde (alkalin, çinko-karbon veya çinko-klorür) pilleri kullanın ve değiştirin.

Yalnızca şarj edilebilir piller:

- **Dikkat** Yanlış türde bir pil takılırsa patlama riski bulunmaktadır. Yalnızca aygıtla birlikte gelen pillerle aynı türde ve özellikli piller kullanın.
- Yalnızca aygıtla birlikte gelen şarj aletini kullanarak şarj edin.

Yalnızca lityum düğme tipi piller:

- Perklorat Malzeme -- özel işlem gerektirebilir. Bkz: www.dtsc.ca.gov/hazardouswaste/perchlorate

Kulaklık Aygıtları

Kulaklık kullanırken uzun süreli olarak yüksek sesle dinlemek geçici veya kalıcı işitme kaybına neden olabilir.

Kulaklığınız zarar görmesini engellemek için, kulaklığın, kablusunun veya kablo konektörünün üzerine oturmadan veya basmaktan kaçının.

Web Kamerası Aygıtları

Manyetik ve yapışkan malzemeye takılan web kamerası

Takılacak yüzeye yapışkan disk uygulandıktan sonra, bu diski çıkarmak kaplamayı bozabilir ve/veya yapışkan izi bırakabilir.

Yapıştırma diskini CRT temelli ekranın yanına veya doğrudan üzerine uygulamak, takılan alanın yanında görüntülenen görüntüde kalıcı bozulmalara neden olabilir.

Kablosuz Aygıtlar

Uçağa binmeden veya bir kablosuz aygıtı bagaja vermeden önce pilleri kablosuz aygıttan çıkarın ya da kablosuz aygıtı kapatın (açma/kapatma düğmesi varsa). Piller takılı olduğunda kablosuz aygıt açılırsa (açma/kapatma düğmesi varsa), bu aygıtlar, cep telefonuna benzer şekilde, radyo frekansı (RF) enerjisi iletebilir.

Kaslar ve Fare Aygıtları

Sağlık Uyarısı

Klavye veya fare kullanımı ciddi zedelenme ya da rahatsızlıklara neden olabilir.

Bilgisayar kullanırken, diğer birçok etkinlikte olduğu gibi, ellerinizde, kollarınızda, omuzlarınızda, boyununuzda veya vücudunuzun diğer bölgelerinde zaman zaman rahatsızlıklar hissedebilirsiniz. Bununla birlikte, kalıcı veya tekrarlayan rahatsızlık, acı, zonklama, ağrı, karıncalanma, uyuşma, yanma veya tutulma gibi belirtiler hissederseniz, bu belirtiler bilgisayar başında çalışmadığınız sırada görülse bile **BU UYARILARI GÖZ ARDI ETMEYİN. VE EN KISA ZAMANDA BİR UZMAN HEKİME BAŞVURUN.** Buna benzer belirtiler, sinirlerde, kaslarda, tendonlarda ve vücudun diğer bölgelerinde ağırlı ve kimi zaman kalıcı olarak işlev görülmesini engelleyen zedelenmelerin veya rahatsızlıkların göstergesi olabilir. Kas ve iskelet sistemini etkileyen bu rahatsızlıklar (MSD) arasında karpal tünel sendromu, tendonit, tenosinovit ve diğer hastalıklar sayılabilir.

Araştırmacılar MSD'ler hakkındaki birçok soruyu henüz yanıtlamamış olsalar da, bunların nedenleri üzerinde, aşağıdakiler de dahil olmak üzere, birçok faktörün rol oynadığı konusunda fikir birliği içindedirler: genel sağlık durumu, stres ve kişinin bununla nasıl başa çıktığı, tıbbi ve fiziksel durumlar ve kişinin çalışırken veya başka bir şey yaparken (klavye veya fare kullanımı dahil) vücudunu nasıl konumlandığı ve kullandığı. Kişinin bir etkinliği gerçekleştirmesi için gereken süre de bir faktör olabilir.

Bu aygıtın yazılımıyla yüklenen "Sağlıklı Bilgisayar Kullanma Kılavuzu" bölümünde bilgisayarınızla daha rahat çalışmanıza ve MSD rahatsızlıklarıyla karşılaşmanızı önlemeye yardımcı olabilecek yönergeler bulunmaktadır. Bu aygıtla birlikte bir yazılım sağlanmadıysa, "Healthy Computing Guide"a (Sağlıklı Bilgisayar Kullanma Kılavuzu) www.microsoft.com/hardware adresinden veya (yalnızca ABD'de) (800) 360-7561 numaralı telefonu arayıp ücretsiz CD isteyerek erişebilirsiniz.

Yaşam stilinizin, etkinliklerinizin, sağlığınızın veya fiziksel durumunuzun MSD'ye neden olup olmayacağını öğrenmek istiyorsanız bir sağlık uzmanına başvurun.

Lazer İşaretçi Bulunan Aygıtlar

Dikkat Burada belirtilen prosedürlerin dışındaki uygulamalar, ayarlar veya kontroller radyasyonun tehlikeli bir şekilde açığa çıkmasına neden olabilir.

- Işına uzun süreli bakmayın.
- Lazer işaretçiyi bir başkasına doğrultmayın. Lazer işaretçiler cansız nesnelere yansıtılacak biçimde tasarlanmıştır.
- Küçük yaştaki çocukların işaretçiyi denetiminiz dışında kullanmasına izin vermeyin. Lazer işaretçiler oyuncak değildir.
- Lazer işaretçiyi ayna gibi yansıtan yüzeylere doğrultmayın. Yansıyan ışın, doğrudan göze tutulan ışın gibi davranabilir.
- Aygıtı sökmeyin.
- Aygıtı belirtilen çalışma sıcaklıkları olan +5°C (+41°F) - +35°C (+95°F) aralığı dışında kullanmayın. Aygıt belirtilen çalışma koşullarının dışında bir ortama maruz kalırsa, aygıtı kapatın ve yeniden kullanmadan önce sıcaklığın belirtilen çalışma aralığında sabitlenmesini bekleyin.

Tüm Aygıtlar

Onarmaya Çalışmayın

Donanım aygıtını veya güç kaynağını parçalamaya, açmaya, onarmaya veya değiştirmeye çalışmayın. Bunu yaparsanız elektrik çarpması veya başka tehlikelere maruz kalabilirsiniz. Etiketlerin sıyrılması, delinmesi veya sökülmesi de dahil aygıtın açılmaya ve/veya değiştirilmeye çalışıldığına yönelik belirtiler Sınırlı Garanti'yi geçersiz kılar.

Boğulma Tehlikesi

Bu aygıt 3 yaşın altındaki çocuklarda boğulmaya neden olabilecek küçük parçalar içerebilir. Küçük parçaları çocuklardan uzak tutun.

Kullanma ve Temizleme

Bu yönergelerle uygun olarak kullanın: Isı kaynaklarının yakınında kullanmayın. Yalnızca Microsoft tarafından belirtilen ek parçaları/aksesuarları kullanın. Yalnızca kuru bir bezle temizleyin.

Kablolarla İnsanların ve Evcil Hayvanların Ulaşmasını Engelleme

Tüm kabloları ve kordonları, insanların ve evcil hayvanların çevrede dolaşır veya hareket ederken takılıp düşmesini veya yanlışlıkla çekmesini engelleyecek şekilde yerleştirin. Ürün kullanılmadığında, çocukların ve evcil hayvanların ulaşmasını engellemek için tüm kabloları ve kordonları ürünün ön ve arka tarafından çıkarmanız gerekebilir. Çocukların kablolar ve kordonlarla oynamasına izin vermeyin.

Lazer ve LED Özellikleri

Dikkat Burada belirtilen prosedürlerin dışındaki uygulamalar, ayarlar veya kontroller radyasyonun tehlikeli bir şekilde açığa çıkmasına neden olabilir.

Lazer Cihazlar

Bu aygıt, Sınıf 1 ve Sınıf 2 lazer ürünü için IEC 60825-1:1993+A1+A2 (IEC 60825-1:2001-08) Uluslararası Standardına uygundur. Bu aygıt ayrıca 24 Haziran 2007 tarihli Lazer Duyurusu No. 50'ye uygun farklılıklar dışında 21 CFR 1040.10 ve 1040.11 ile uyumludur.

Sınıf 1 Lazer Aygıtlar

Işın tanımı: Düzenli (paralel) kızılötesi ışın (kullanıcı tarafından görülemez)
Lazer güç çıkışı: < 716 mikrowatt (832 nanometrede) - 834 mikrowatt (865 nanometrede)
Yayılan lazer dalga boyu: nominal: 850 nanometre, menzil: (832 – 865 nanometre)

Sınıf 1 lazerli ürünün, IEC 60825-1 ve 21 CFR 1040.10'da açıklanan şekilde, öngörülen kabul edilebilir çalışma koşullarında kullanılması güvenlidir. Ancak, lazer ışını aygıtın altından yayılır) bir başkasının gözüne doğrultmamanız önerilir.

Sınıf 2 Lazer Aygıtlar

Işın tanımı: Düzenli (paralel) ışın
Lazer güç çıkışı: < 1 miliwatt
Yayılan lazer dalga boyu: 630 – 670 nanometre

Bu optik aygıt servis verilebilen parçaları içermemektedir.
Sınıf 2 lazer ışını aygıtın önünden yayılır.



Optik (LED) Fare

Bu ürün IEC 60825-1:1993+A1+A2 (IEC 60825-1:2001-08) Uluslararası Standardıyla uyumluluk açısından değerlendirilmiştir.

Bu ürün Sınıf 1 (IEC 60825-1:1993+A1+A2) olarak kabul edilen LED'ler kullanır.

LED çıkış gücü: < 67,8µW (fotokimyasal sınır), < 4,2mW (termal sınır)

LED nominal dalgaboyu: 470nm (mavi), 635nm (kırmızı)

Sınıf 1 ürünü IEC 60825-1 tarafından açıklanan öngörülen kabul edilebilir çalışma koşullarında güvenlidir. Ancak, lazer ışını (aygıtın altından yayılan) bir başkasının gözüne doğrudanmanız önerilir.

Bu optik aygıt servis verilebilen parçalar içermemektedir.

Sınıf 1 LED ürünü

Yasal Bilgiler

Sınanmış ve FCC (ABD Federal İletişim Komisyonu) Standartlarına uygun olduğu belirlenmiştir. Ev veya ofis kullanımı içindir. Makine, tıp veya endüstri alanlarında kullanılması uygun değildir. Microsoft tarafından açıkça onaylanmayan tüm değişiklikler, kullanıcının bu aygıtı kullanma yetkisini geçersiz kılabilir. Bu ürün, NRTL'de listelenen (UL, CSA, ETL vb.) ve/veya IEC/EN 60950 uyumlu (CE işaretli taşıyan) Bilişim Teknolojisi donatısıyla birlikte kullanılmak içindir. Servis verilebilen parçalar içermemektedir.

Bu aygıt, +5°C (+41°F) ile +35°C (+95°F) arasındaki sıcaklıklarda çalıştırılacak ticari bir ürün olarak sınıflandırılmıştır.

Radio Frekansı Teknik Özellikleri

27 MHz Aygıtlar

Radyo frekansı (RF) çıkış gücü: 3 m'de < 54 dBµV/m

İki kanallı klavye – RF frekansları: 27,095 MHz (kanal 1), 27,195 MHz (kanal 2)

Tek kanallı klavye – RF frekansı: 27,195 MHz veya 27,095 MHz

İki kanallı fare – RF frekansları: 27,045 MHz (kanal 1), 27,145 MHz (kanal 2)

Tek kanallı fare – RF frekansı: 27,145 MHz veya 27,045 MHz

Bluetooth Cihazlar

RF çıkış gücü: Bluetooth® gereksinimlerini karşılar

Frekans: 2.400 MHz - 2483,5 MHz

2,4 GHz Aygıtlar

Belirli bir özelliği olmayan kısa menzil aygıtı

RF çıkış gücü: Tüm SRD gereksinimlerini karşılar

Frekans: 2.400 MHz - 2.483,5 MHz menzil aralığında

Yalnızca Bluetooth ve 2.4 GHz aygıtlar için: FCC RF maruz kalma şartlarına uygunluk için şu çalışma yapılandırılmaları sağlanmalıdır; anten, üretici tarafından takılmalıdır; anten üzerinde değişiklik yapılamamalıdır. Kablosuz aygıtların yakınında veya aynı anda çalışır durumda olan başka antenler ya da vericiler bulunmamalıdır. Kulaklık ve el aygıtları dışında, kablosuz aygıtın anteni ile insanlar arasında en az 20 cm uzaklık olmalıdır.

Yalnızca 802.11 aygıtları için: Bu ürünün kullanımı, 5,15 - 5,35 GHz frekans aralığındaki lisanslı çalışmada zarar verici olabilecek parazit etkisini azaltmak için yalnızca iç mekanla sınırlandırılmıştır.

Microsoft Corporation; One Microsoft Way; Redmond, WA 98052-6399; A.B.D.

Amerika Birleşik Devletleri: (800) 426-9400; Kanada: (800) 933-4750

Kullanılmış Pillerin ve Elektrikli ve Elektronik Donanımın Atılması



Ürünün, pillerinin veya paketinin üzerindeki bu simge, bu ürünün ve içindeki pillerin evinizin atıklarıyla birlikte atılmaması gerektiğini gösterir. Pillerin, elektrikli ve elektronik donanımın geri dönüşümü için uygun bir toplama noktasına götürülmesi sizin sorumluluğunuzdadır. Bu ayrı toplama ve geri dönüştürme işlemleri, doğal kaynakları korumaya ve pillerin ve elektrikli ve elektronik donanımın içindeki zararlı maddelerin uygun olmayan bir şekilde atılmasının insan ve çevre sağlığında oluşturabileceği olumsuz sonuçları engellemeye yardımcı olabilir. Pil ve elektrikli ve elektronik aygıt atıklarını geri dönüştürmek üzere teslim edebileceğiniz yerler hakkında ayrıntılı bilgi için lütfen bulunduğunuz yerdeki belediye makamlarına, ev atıkları toplama hizmetine veya ürünü satın aldığınız mağazaya başvurun. WEEE konusunda ek bilgi için weee@microsoft.com adresine başvurun.

AB Yönergeleriyle Uyumluluk Bildirimi

Microsoft Corporation bu ürünün Yönergelerin, 2006/95/EC, 2004/108/EC ve 1999/5/EC'nin zorunlu şartları ve diğer koşullarıyla uyumlu olduğunu bildirir.

Uyumluluk Değerlendirme yordamı tarafından şart koşulan teknik belgeleme şu adreste tutulur:

Şirket: Microsoft Ireland Operations Ltd.

Adres: Atrium Building Block B
Carmenhall Road, Sandyford Industrial Estate, DUBLIN 18

Ülke: İrlanda

Telefon numarası: +353 1 295 3826

Faks numarası: +353 1 706 4110

İnternet: <http://www.microsoft.com/ireland/>



Patent Bilgileri

Amerika Birleşik Devletleri'nde ve/veya uluslararası düzeyde onay bekleyen patentler vardır.

Müşteri Desteği Seçenekleri

Microsoft donanım ürününüz ile ilgili bir sorunuz varsa şunu yapın:

- Ürününüzün sistem gereksinimlerini (paketin üzerinde yer alır) denetleyip sisteminizin uyumlu olduğunu doğrulayın.
- Tüm yazılı belgeleri okuyun.
- Ek ürün bilgileri için şu adresteki Microsoft Donanımı Web sitesine gidin: www.microsoft.com/hardware.
- Aygıtınızı kullanma ve sorun giderme konularında güncel yardım için <http://support.microsoft.com> adresindeki Microsoft Yardım ve Destek Web sitesine gidin.

Sorunuzun yanıtını bulamazsanız, aşağıdaki Microsoft destek seçeneklerine bakın.

Ürün Adı:

Microsoft Donanım Aygıtları

OEM Tarafından Dağıtılır:

Bu ürün yeni bir bilgisayar veya aygıtla birlikte geldiyse, teknik destek donanım üreticisi tarafından sağlanır. Destek için doğrudan üreticinize başvurun.

Kendi Kendine Yardım Desteği:

<http://support.microsoft.com> adresini ziyaret ederek Bilgi Bankası'nda arama yapın, genel sorunları gidermeye yönelik videoları izleyin ve kullanılabilir güncelleştirmeleri karıştan yükleyin.

Sohbet ve E-Posta:

<http://support.microsoft.com> adresini ziyaret ederek hemen sohbet etmeye başlayın veya bir Microsoft Destek Uzmanı'na e-posta iletişi gönderin. E-posta yanıtının birkaç saat gecikebileceğini unutmayın.

Telefonla Destek:

Amerika Birleşik Devletleri'nde, şu numarayı arayın: **(866) 833-7088**

Kanada'da, şu numarayı arayın: **(800) 876-8533**

Tüm diğer bölgeler için, bu belgede daha ileride yer alan "Uluslararası Teknik Destek Numaraları"na bakın.

TTY Kullanıcıları:

Amerika Birleşik Devletleri'nde, şu numarayı arayın: **(800) 892-5234**

Kanada'da, şu numarayı arayın: **(866) 857-9850**

Tüm diğer bölgeler için, bu belgede daha ileride yer alan "Uluslararası Teknik Destek Numaraları"na bakın.

Koşullar:

Microsoft destek hizmetleri, o an geçerli olan fiyatlar, hükümler ve koşullara tabidir ve bunlar haber verilmeden değiştirilebilir. Listelenen tüm ücretli numaralar için arama ücreti alınabilir.

Not Bölgesel destek ilkeleri ile ilgili ayrıntılar ve daha fazlası için <http://support.microsoft.com/international.aspx> adresine gidin ve bulunduğunuz ülke veya bölgeyi listeden seçin. Bulduğunuz ülke veya bölgede Microsoft temsilcisi yoksa, Microsoft ürününüzü satın aldığınız kuruluşa başvurun.

Sınırlı Garanti

ÖNEMLİ—HAKLARINIZI VE YÜKÜMLÜLÜKLERİNİZİ ANLAMAK İÇİN LÜTFEN BU SINIRLI GARANTİYİ DİKKATLİ BİR ŞEKİLDE OKUYUN! “Donanım Aygıtı”, Microsoft® donanım ürününü ifade eder. “Siz” terimi, işbu Sınırlı Garantide “Siz” veya “Sizin” olarak anılan gerçek bir kişiyi veya tek bir tüzel kişiyi ifade eder.

A. GARANTİLER.

1. Açık Garanti. Bu Sınırlı Garanti’nin şart ve koşullarına tabi olarak ve diğer (varsa) açık garantiler yerine, Microsoft normal kullanım ve servis koşulları çerçevesinde Sizin faturanızda belirtilen devralım tarihinde ya da benzeri ödeme kanıtında ve bundan sonra i) YAZILIM için 90 gün boyunca ve ii) Donanım Aygıtı için aşağıda belirtilen süre boyunca (buradan sonra “Garanti Dönemi” olarak anılacaktır) YAZILIM’ın ve Donanım Aygıtı’nın ekli Microsoft paketleri ve belgelerine uyacağını garanti etmektedir. Garanti Dönemi sonrasında ortaya çıkan her türlü kusura ilişkin olarak hiçbir garanti verilmemektedir veya koşul belirtilmemektedir.

Garanti Dönemi:

Windows için Xbox 360 Aksesuarları; Microsoft LifeChat ZX-6000: Doksan (90) günlük garanti.

Microsoft LifeChat LX-2000: Bir (1) yıl

LifeCam VX-500; LifeCam VX-700; Comfort Optical Mouse 3000; Compact Optical Mouse 500; Wheel Mouse Optical; Microsoft Wired Keyboard 200: İki (2) yıl

IntelliMouse® Optical; Wireless IntelliMouse Explorer; IntelliMouse Explorer for Bluetooth; Wireless IntelliMouse Explorer with Fingerprint Reader: Beş (5) yıl

Microsoft Fingerprint Reader: Üç (3) yıl

Microsoft Presenter 3000: Üç (3) yıl

Microsoft LifeChat LX-3000: Üç (3) yıl

Diğer tüm Microsoft web kameraları (Microsoft Xbox Live Vision Camera hariçtir): Üç (3) yıl

Diğer tüm Microsoft klavye ve fare masaüstü setleri: Üç (3) yıl

Diğer tüm Microsoft klavye aygıtları: Üç (3) yıl

Diğer tüm Microsoft fare aygıtları: Üç (3) yıl

Bu Sınırlı Garanti, Donanım Aygıtı’nın ya da YAZILIM’ın herhangi bir öznel ya da estetik özelliklerini kapsamamakta ya da bunlar ile ilgili herhangi bir garanti verilmemektedir. Yukarıda belirtilen açık garanti, Size verilen tek açık garantidir ve herhangi bir belge ya da paket ile yarıtılanları da içerecek şekilde tüm diğer açık ya da zımni garantilerin yerine verilmektedir (mevcut olan reddedilemeyen garantiler dışında). Microsoft, temsilcileri, bağlı kuruluşları ya da tedarikçileri ya da bunların çalışanları ya da temsilcileri tarafından verilen hiç bir bilgi ya da tavsiye (sözlü ya da kayıt halinde) bir garanti teşkil etmeyecek ya da bu Sınırlı Garanti’nin kapsamını genişletmeyecektir. Sözleşme’nin 2. Bölümü’ndeki “Tabi Olunan Yasa; Münhasır Yargı Yeri”, bu Sınırlı Garanti’ye uygulanacaktır ve buraya atıf yolu işle dahil edilmiştir.

2. Zımni Garantilerin Süresi üzerindeki Sınırlama. Siz bir Tüketici iseniz, aynı zamanda bazı yerlerin yasaları çerçevesinde Garanti Dönemi’nin süresi ile burada sınırlandırılan bir zımni garanti ve/veya koşula sahip olabilirsiniz. Bazı bölgelerde zımni garantilerin veya koşulların sürelerinin kısıtlanmasına izin verilmediğinden, yukarıdaki sınırlama Sizin için geçerli olmayabilir.

B. MÜNHASIR TELAFİ HAKKI. Uygulanabilir yasaya ve aşağıdakilere tabi olarak Sizin YAZILIMI ve Donanım Aygıtı'nı, Garanti Dönemi içinde faturanız ya da diğer bir iyi niyetli ödeme kanıtı ile birlikte aldığınız yere iade etmeniz koşuluyla (ya da bu yer iadeyi kabul etmediği takdirde Microsoft'a), Microsoft, kendi seçimi ile bu Sınırlı Garanti'nin ve diğer zimni garantilerin ihlaline ilişkin münhasır telafinin olarak:

Hatalı YAZILIM'ın ya da hatalı Donanım Aygıtı'nın tamamını ya da bir bölümünü onarabilir ya da bunları değiştirebilir; ya da Makul sınırlar içinde Sizin maruz kaldığınız tahsis edilebilir zararlar için, Size, yalnızca YAZILIM ve/veya Donanım Aygıtı için ödediğiniz (varsa) bedel eksi fiili kullanıma dayalı makul amortismanına eşit bir tutar ödenecektir.

Yukarıdaki telafi, aşağıdakilere tabidir:

Herhangi bir onarılan YAZILIM ya da Donanım Aygıtı, yeni ya da onarılmış ya da kullanıma elverişli olacak, işlev ve performans bakımından Donanım Aygıtı'na (ya da YAZILIM'a) benzer olacaktır ve üçüncü taraf kalemleri içerebilir; Bu Sınırlı Garanti çerçevesinde onarılan ya da değiştirilen herhangi bir YAZILIM ya da Donanım Aygıtı, orijinal Garanti Dönemi'nin geri kalan süresi ya da ürünün size geri gönderilmesinden sonra 30 günlük bir süreden daha uzun olanı boyunca garanti altında olacaktır. YAZILIM'a yönelik bir yükseltme yeni bir sınırlı garanti ile verildiği takdirde, bu yeni sınırlı garantinin koşulları, yalnızca yükseltilen YAZILIM'a uygulanacak ve orijinal Donanım Aygıtı'na uygulanmayacaktır;

Bölgenizdeki yasalar aksini gerektirmedikçe, garanti hizmeti için nakliye ile ilgili masraflar (paketleme dahil) size ait olacaktır; ve

Microsoft, bu Sınırlı Garanti çerçevesinde sağlanan diğer hizmetler ile ilgili olarak hiç bir garanti vermemekte ve bu hizmetler ile ilgili olarak işçili ya da ihmal olmaması gibi görevleri de (varsa) reddetmektedir.

C. DİĞER ZARARLARIN HARIÇ TUTULMASI. YASALAR TARAFINDAN İZİN VERİLEN EN BÜYÜK ÖLÇÜDE, MICROSOFT VE TEDARİKÇİLERİ, BAĞLI KURULUŞLARI VE TEMSİLCİLERİ ŞUNLARDAN SORUMLU OLMAYACAKLARDIR:

(i) SONUCA BAĞLI YA DA ARIZİ ZARARLAR;

(ii) HERHANGİ BİR ŞEKİLDE KAR KAYBINA, Yİ KESİNTİSİNE, VERİ YA DA GİZLİLİK KAYBINA YA DA DONANIM AYGITININ YA DA YAZILIMIN TAMAMINI YA DA BİR BÖLÜMÜNÜ KULLANAMAMA DURUMUNA, YARALANMAYA YA DA HERHANGİ BİR GÖREVİ YERINE GETİREMEMEYE (HİÇBİR SINIRLAMA OLMADAN İHMAL, İYİ NİYET YA DA İŞÇİLİK GÖREVLERİ DE DAHİL OLMAK ÜZERE) İLİŞKİN TÜM ZARAR VE KAYIPLAR; YA DA

(iii) YAZILIM YA DA DONANIM AYGITINDAN DOĞAN YA DA BUNLAR İLE İLGİLİ OLAN DOLAYLI, ÖZEL YA DA CEZAI ZARARLAR. YUKARIDAKİLER MICROSOFT YA DA HERHANGİ BİR TEDARİKÇİ, BAĞLI KURULUŞU YA DA TEMSİLCİSİ, BU ZARAR YA DA KAYIP İLE İLGİLİ OLARAK BİLGİLENDİRİLMİŞ OLSA DAHI UYGULANACAK VE BİR HATA, HAKSIZ FİİL (İHMAL DAHİL), MUTLAK YA DA ÜRÜN SORUMLULUĞU, HATALI BEYAN YA DA DİĞER BİR NEDEN DURUMUNDA DAHI UYGULANACAKTIR.

Bazı bölgelerde arızı veya neticede oluşan zararlar nedeniyle sorumluluğun kaldırılmasına veya sınırlandırılmasına izin verilmediğinden, yukarıdaki sınırlama veya sorumluluk kapsamı dışında tutma sizin için geçerli olmayabilir.

D. GARANTİ DIŞI DURUMLAR. Sınırlı Garanti, YAZILIM ve Donanım Aygıtı ile ilgili olarak aşağıdaki durumlarda uygulanmayacak ve Microsoft'ın bu Sınırlı Garanti altında bir yükümlülüğü olmayacaktır:

- ticari amaçlar için kullanıldıkları takdirde (kiralama da dahil olmak üzere) ya da YAZILIM lisansının kapsamı ötesinde kullanıldıkları takdirde;

- üzerlerinde değişiklik yapıldığı ya da oynandığı takdirde;

- Doğal afetler, voltaj yükselmesi, hatalı kullanımı, kötüye kullanımı, ihmal, kaza, yıpranma, hatalı muamele, hatalı uygulama ya da Donanım Aygıtı ya da YAZILIM'daki eksikliklere ilişkin olmayan diğer nedenler nedeniyle zarar gördüğü takdirde;

- Programlar, veri, virüsler ya da dosyalar ya da gönderi ya da iletim sırasında zarar gördüğü takdirde;

- Ekli belgeler ya da kullanım talimatları uyarınca kullanılmadığı takdirde; ya da

- bir Microsoft yetkili onarım merkezi dışında onarıldığı ya da üzerinde değişiklik yapıldığı takdirde ve yetkili olmayan merkez herhangi bir hata ya da zarara neden olduğu ya da bunlara katkıda bulunduğu takdirde.

Bu Sınırlı Garanti, mülkiyet, müdahalesiz tasarruf ya da ihlal olmaması gibi yasal haklar ya da kabiliyetler ile ilgili herhangi bir garanti içermektedir.

E. TESCİL. Sınırlı Garanti'nin yürürlüğe girmesi için YAZILIM'ı ve donanımı alınızı tescil ettirmeniz gerekli değildir.

F. LEHDAR. Uygulanabilir yasa tarafından izin verilen ölçüde, Sınırlı Garanti yalnızca Size, yani satın alınan YAZILIM'ın ya da donanımın birinci lisanslı kullanıcısına yapılır ve Sınırlı Garanti'nin üçüncü taraf lehdari yoktur. Yasaların gerektirdiğinin dışında, bu Sınırlı Garanti, bu Sözleşme'de verilen yetki çerçevesinde herhangi bir devirde bulunduğunuz kişiler de dahil olmak üzere, kimseye uygulanmaz.

G. DAHA FAZLA BİLGİ. Microsoft bu Sınırlı Garanti çerçevesinde garanti veren taraftır. Bu Sınırlı Garanti'nin yerine getirilmesi amacıyla talimat almak için, Sizin ülkenizde hizmet veren Microsoft bağlı kuruluşu ile temas kurun ya da şu adrese yazın: Microsoft Sales Information Center, One Microsoft Way, Redmond, WA 98052-6399, USA, ya da <http://www.microsoft.com> adresinden Microsoft internet sitesini ziyaret edin.

Ayrıca Siz:

1. Sizin bu Sınırlı Garanti'nin lehdari olduğunuzu ve telifi talebinizin Garanti Dönemi içinde yapıldığına dair bir iyi niyetli tarihli makbuz ya da fatura (ya da kopyası) şeklinde bir ödeme kanıtını sunmalısınız;
2. Kendisi sizin Donanım Aygıtınız'ın ya da YAZILIM'ın bir bölümünün ya da tamamının iade edilmesi gerektiğine karar verirse, Microsoft'un sevkiyat ve diğer talimatlarına uymalısınız. Sınırlı Garanti'nin yerine getirilmesi için, kalemi ya orijinal paketinde ya da eşdeğer koruma sağlayan bir pakette Microsoft tarafından belirlenen bir yere götürmeli ya da göndermelisiniz. Bölgenizdeki yasal aksini gerektirmedikçe, garanti hizmeti için nakliye ile ilgili masraflar (paketleme dahil) size ait olacaktır.
3. Kalemi Microsoft'a göndermeden önce gizli ya da kişisel olarak gördüğünüz tüm dosya ya da verileri silin.

Yukarıdaki talimatları takip etmemek, gecikmelere, Sizin ek maliyetler ödememenize, ya da garantinizin hükümsüz olmasına neden olabilir.

Bu Sınırlı Garanti Size belirli yasal haklar vermekte olduğu gibi Sizin bölgeden bölgeye değişen başka haklarınız olabilir. Bu Sınırlı Garanti'nin herhangi bir koşulu ilgili yasalardan yasaklandığı takdirde, hükümsüz olacak, ancak Sınırlı Garanti'nin geri kalanı, risk tahsisı ciddi şekilde bozulmadığı takdirde yürürlükte kalmaya devam edecektir.

URL ve diğer Internet Web sitesi başvuruları da dahil olmak üzere, bu belgedeki bilgiler önceden bildirilmeden değiştirilebilir. Aksi belirtilmedikçe, örneklerde adı geçen şirketler, kuruluşlar, ürünler, etki alanı adları, e-posta adresleri, logolar, kişiler, yerler ve olaylar hayal ürünüdür ve hiçbir gerçek şirket, kuruluş, ürün, etki alanı adı, e-posta adresi, logo, kişi, yer veya olayla ilgili olarak kullanılmaları veya böyle bir sonuç çıkarılması amaçlanmamıştır. Yürürlükteki tüm telif hakkı yasalarına uymak, kullanıcının sorumluluğundadır. Telif hakkı çerçevesindeki haklar saklı kalmak kaydıyla, Microsoft Corporation'ın yazılı açık izni olmadan bu belgenin hiçbir bölümü herhangi bir biçimde, herhangi bir yöntemle (elektronik, mekanik, fotokopi, kayıt veya başka şekilde) veya herhangi bir amaçla çoğaltılamaz, aktarılamaz, bir geri alma sisteminde saklanamaz veya bu tür bir sisteme konamaz.

Microsoft'un, bu belgede yer alan konularla ilgili patentleri, patent başvuruları, ticari markaları, telif hakları veya diğer fikri mülkiyet hakları olabilir. Microsoft tarafından yazılı bir lisans sözleşmesinde açıkça belirtilmedikçe, bu belgeye sahip olmanız size bu patentlere, ticari markalara, telif haklarına veya diğer fikri mülkiyet haklarına ait lisans hakkı vermez.

Microsoft Corporation, bu ürünü satın alan kişilere pakette satın aldıkları her Donanım Aygıtı için bu kullanıcısı kılavuzunun bir (1) kopyasını oluşturma hakkı verir.

© 2009 Microsoft Corporation. Tüm hakları saklıdır.

Microsoft, IntelliEye, IntelliMouse ve Windows, Microsoft Corporation'ın ABD'de ve/veya diğer ülkelerde kayıtlı ticari markaları veya ticari markalarıdır.

תחילת העבודה

Keyboard או Microsoft® Desktop Set


⚠ אזהרה לקבלת מידע חשוב על בטיחות וגהות, קרא את "מדריך למוצר Microsoft" בהמשך חוברת זו.

התקנה

1 | חבר את המקלדת

צורת החיבור תלויה בתקע החיבור של המקלדת וביציאה על גבי המחשב.

- **USB** הפעל את המחשב וחבר את מחבר USB של המקלדת ליציאת USB במחשב.
- **PS/2** כבה את המחשב וחבר את מחבר PS/2 של המקלדת ליציאת PS/2 במחשב.



מחבר USB

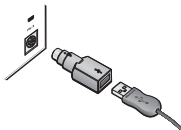


מחבר PS/2

חבר את העכבר (ערכות שולחן עבודה בלבד)

כמו במקלדת, צורת החיבור תלויה במחבר של העכבר וביציאה שבמחשב.

- **USB** חבר את מחבר USB של העכבר ליציאת USB במחשב.
- **PS/2** אם אין לך יציאת USB פנויה, השתמש במתאם USB ל-PS/2 (חלק מהדגמים בלבד).



מתאם USB ל-PS/2

הערה: משתמשים במחשבי Apple/MAC אשר מתקינים את המקלדת 600 Wired Desktop או את התוכנה IntelliType מהאתר <http://www.microsoft.com/hardware/downloads/default.msp> כדי שמקש הקיצור של המחשבון יפעל.

כוונון רגליות המקלדת

- כדי לכוון את גובה המקלדת, ניתן לשלוף החוצה או לדחוף פנימה את הרגליות.

מדריך למוצר Microsoft

קרא מדריך זה כדי ללמוד מידע חשוב על בטיחות וגיהות ואת תנאי האחריות המוגבלת שחלה על ההתקן של Microsoft® שרכשת.



אזהרה התקנה לא נאותה או שימוש וטיפול לא נאותים במוצר זה עלולים להגביר את הסכנה של פציעה חמורה או מוות, או נזק להתקן או להתקנים. קרא את המדריך הזה ושמור את כל חוברות ההדרכה המודפסות לעיון גם בעתיד. אם אתה זקוק למדריכים חלופיים, חפש בכתובת www.microsoft.com/hardware.

מסמך זה מכיל מידע חשוב על מוצרים רבים מבית Microsoft. עיין בסעיפים המתייחסים לתכונות של ההתקן שברשותך:



מידע בטיחותי חשוב

התקנים המופעלים בזרם חילופין (AC)
 התקנים המופעלים בסוללות
 אוזניות

התקני מצלמות אינטרנט

התקנים אלחוטיים

מקלדות ועכברים

התקנים עם מצביעי לייזר

כל ההתקנים

מפרטי לייזר ו-LED

מידע בנושאי תקינה

תדרים אלחוטיים - מפרט טכני

תקנות בדבר הפרעות לקליטת שידורי רדיו וטלוויזיה

סילוק אשפה של סוללות, ציוד חשמלי ואלקטרוני משומשים

הצהרה על עמידה בהנחיות של האיחוד האירופי (EU)

מידע בנושא פטנטים

אפשרויות תמיכה בלקוחות

אחריות מוגבלת

סמל זה מציין הודעות בנושא בטיחות וגהות במדריך המוצר הזה ובמדריכי מוצרים אחרים.



מידע בטיחותי חשוב



התקנים המופעלים בזרם חילופין (AC)

אמצעי הזהירות הללו חלים על כל המוצרים שמתחברים לשקעי חשמל סטנדרטיים.

הימנעות מנקיטת אמצעי הזהירות הבאים עלולה לגרום לפגיעה חמורה או למוות מהלם חשמלי או לדליקה או לנזק להתקן.

כדי לבחור את מקור הכוח המתאים להתקן שלך:

- השתמש רק בספק הכוח ובכבל החשמל (AC) שצורפו להתקן שלך או שקיבלת ממרכז תיקונים מורשה.
- ודא ששקע החשמל שלך מספק זרם מסהוג המצוין על ספק הכוח (מבחינת מתח [V] ותדירות [Hz]). אם אינך בטוח איזה סוג של זרם חשמלי מגיע לביתך, התייעץ עם חשמלאי מוסמך.
- אל תשתמש בספקי כוח שאינם סטנדרטיים, כמו גנרטור או ממיר זרם, גם אם המתח והתדירות נראים לך קבילים. השתמש רק בזרם חילופין (AC) משקע חשמל סטנדרטי של רשת החשמל המרכזית.
- אל תיצור עומס יתר על שקע החשמל, על הכבל המאריך, על מפצל שקעים או על כל כלי קיבול חשמלי אחר. ודא שאביזרים אלה מתאימים להעברת הזרם הכולל (באמפר [A]) שצורך התקן זה (כמצוין על ספק הכוח) וכל התקן אחר שמחובר לאותו מעגל.

כדי למנוע נזק לכבלי החשמל ולספק הכוח:

- הגן על כבלי החשמל מפני דריכה.
 - הגן על הכבלים ממצב של לחץ או כיפוף חד, בייחוד במקומות החיבור אל שקע החשמל, אל ספק הכוח ואל ההתקן.
 - אל תמשוך בחוזקה, תקשור או תכופף בחוזקה את כבלי החשמל, ואל תפגע בהם בדרך אחרת.
 - אל תחשוף את כבלי החשמל למקורות חום.
 - הרחק ילדים וחיות מחמד מכבלי החשמל. אל תאפשר להם לנשוך או ללעוס אותם.
 - בעת ניתוק כבלי החשמל, משוך את התקע - אל תמשוך בכבל.
- במקרה של נזק כלשהו לכבל חשמל או לספק כוח, הפסק מיד את השימוש בהם. נתק את ההתקן מרשת החשמל בעת סערת ברקים או אם אינך משתמש בו פרקי זמן ארוכים.

בהתקנים עם כבל חשמל בזרם חילופין המתחבר לספק הכוח, הקפד תמיד לחבר את הכבל באופן הבא:

1 חבר את כבל החשמל לספק הכוח עד שיעצר.

2 נתק את התקע שבצד השני של כבל החשמל לשקע החשמל שבקיר.

התקנים המופעלים בסוללות

אמצעי זהירות אלה חלים על כל מוצר שמופעל בסוללות נטענות או חד-פעמיות.

שימוש לא נאות בסוללות עלול לגרום לדליפת נוזל מהסוללה, להתחממות יתר או לפיצוץ. נוזל סוללות שדלף הוא חומר מחולל שיתוך (קורוזיה) העלול להיות רעיל. החומר עלול לגרום לכוויות בעור ובעיניים ונזק במקרה של בליעה.

כדי לצמצם את סכנת הפציעה:

- הרחק את הסוללות מהישג ידם של ילדים.
- אין לחמם, לפתוח, לנקב או לשבור סוללות, או לנסות להשמיד אותן באש.
- אל תערבב סוללות חדשות בישנות, או סוללות מסוגים שונים (לדוגמה, סוללות פחמן-אבץ עם סוללות אלקליין).
- אל תאפשר מגע של חפצים עשויים מתכת במגעי הסוללות שבהתקן; הם עלולים להתחמם ולגרום לכוויות.
- הוצא את הסוללות אם התרונקן או לפני אחסון ההתקן לפרק זמן ממושך.
- הקפד תמיד להסיר באופן מיידי סוללות ישנות, חלשות או בלויות ולמחזרן או להשליך לאשפה בהתאם לתקנות השלכת האשפה במקום מגוריך.
- אם התגלתה סוללה דולפת, הוצא את כל הסוללות והימנע ממגע של הנוזל שדלף בעורך או בבגדיך. אם נוזל מתוך הסוללה בא במגע עם העור או עם בגדים, שטוף את העור מיד בהרבה מים. לפני הכנסת סוללות חדשות, נקה היטב את תא הסוללות באמצעות מגבת נייר לחה, או בצע את המלצות היצרן לגבי ניקוי.

סוללות חד-פעמיות בלבד:

- זהירות סכנת התפוצצות במקרה של החלפת הסוללה בסוג לא מתאים. השתמש רק בסוללות מהגודל והסוג המתאימים (אלקליות, פחמן-אבץ או כלוריד-אבץ).

סוללות נטענות בלבד:

- זהירות סכנת התפוצצות במקרה של החלפת הסוללה בסוג לא מתאים. השתמש רק בסוללות מאותו סוג ודירוג כמו הסוללות שצורפו למוצר.
- טען רק באמצעות המטען המצורף למוצר.

סוללות כפתור ליתיום בלבד:

- חומר פרכלוראט - עשוי להיות צורך בטיפול מיוחד. ראה: www.dtsc.ca.gov/hazardouswaste/perchlorate

אוזניות

חשיפה ממושכת לעוצמת קול גבוהה דרך אוזניות עלולה לגרום לפגיעה זמנית או בלתי-הפיכה בשמיעה.

כדי למנוע נזק לאוזניות, הימנע מלשבת או לדרוך על האזניות, הכבל שלהן או התקע של הכבל.

התקני מצלמות אינטרנט

מצלמות אינטרנט שמורכבות באמצעות מגנט או דבק

לאחר שדיסקת ההצמדה הנדבקת הדובקה למשטח ההרכבה, הסרת הדיסקה עלולה לגרום נזק קוסמטי לצפוי ו/או להשאיר עליו שאריות דבק.

הדבקת דיסקת ההצמדה בקרבת או ישירות על צג המבוסס על שפופרת קרן קתודית (CRT) עלולה לגרום עיוות חזותי קבוע של התמונה המוצגת בקרוב לאזור ההרכבה.

התקנים אלחוטיים

לפני העלייה למטוס או האריזה של התקן אלחוטי במטען האמור לעבור בדיקות, הוצא את הסוללות מההתקן או כבה את ההתקן (אם יש לו מתג הפעלה/כיבוי). בדומה לטלפונים סלולריים, התקנים אלחוטיים משדרים בתדרי רדיו מרגע שמתקנים בהם סוללות ומפעילים אותם (אם קיים מתג הפעלה/כיבוי).

מקלדות ועכברים

אזהרה בנושא בריאות

השימוש בלוח מקשים או בעכבר עלול להיות קשור להפרעות או נזקים חמורים.

בשעת השימוש במחשב, כמו במסגרת פעילויות רבות אחרות, אתה עלול לחוש מדי פעם אי נוחות בכפות הידיים, בזרועות, בכתפיים, בצוואר או באיברי גוף אחרים. עם זאת, אם אתה חווה תסמינים מתמשכים או חוזרים ונשנים כגון אי נוחות, כאב, הלמות, מיחושים, עקצוצים, אובדן תחושה, צריבה או נוקשות באיברים, אל תעלעל מסימני אזהרה אלה. פנה בהקדם האפשרי למומחה רפואי מוסמך, גם אם התסמינים מתגלים כשאינך עובד מול המחשב. תסמינים כגון אלה עלולים להיות קשורים לנזקים או להפרעות הגורמים כאב, וכן לפגוע לצמיחתם בתפקוד העצבים, השרירים, הגידים או חלקי גוף אחרים. הפרעות אלה בשרירים או בשלד (MSD) כוללות את התופעות דלקת קרום סינוב (סינוביטיס), דלקת הגידים (טנדוניטיס), תסמונת מנרת שורש כף היד ומצבים אחרים.

אף כי אין עדיין בידי החוקרים תשובות לשאלות רבות לגבי הפרעות MSD, קיימת הסכמה כללית כי גורמים רבים עלולים להיות קשורים להפרעות אלה, כולל: בריאות כללית, מתח ואופן ההתמודדות אתו, מצב רפואי ופיזי, ואופן היציבה של האדם בזמן העבודה ובהתאם לפעילויות אחרות (כולל שימוש במקלדת או בעכבר). משך הזמן שהאדם מבצע פעילות מסוימת עלול גם הוא להיות גורם המשפיע על הפרעות אלה.

מספר הנחיות, העשויות לסייע לך לעבוד בנוחות רבה יותר עם המחשב ואולי אף לצמצם את הסיכון ללקות בהפרעות MSD, ניתן למצוא ב"מדריך למחשוב בריא" המותקן יחד עם תוכנת התקן זה. אם לא צורפה להתקן תוכנה, תוכל לקבל גישה ל"מדריך למחשוב בריא" בכתובת www.microsoft.com/hardware או (בארה"ב בלבד) לפנות לטלפון 1-800-360-7561 ובלקטש לקבל תנקלטיסור ללא תשלום.

אם יש לך שאלות לגבי האופן שבו סגנון חיך, פעילותך או מצבך הרפואי או הגופני עשויים להשפיע על הפרעות MSD, פנה למומחה רפואי מוסמך.

התקנים עם מצביעי לייזר

זהירות הפעלת פקדים או ביצוע כיוונונים מלבד אלה שפורטו במסמך זה עלולים לגרום לחשיפה לקרינה מסוכנת.

- אין להישיר מבט אל תוך אלומת האור.
- אין להקרין את אלומת מצביע הלייזר על אף אדם. מצביעי לייזר נועדו להצבעה על חפצים דוממים בלבד.
- אל תאפשר לקטינים להשתמש במצביע לייזר ללא השגחה. מצביעי לייזר אינם צעצוע.
- אל תפנה מצביע לייזר למשטח מחזיר אור (כמו מראה). קרן האור המוחזרת פועלת על העין בדיוק כמו קרן ישירה.
- אל תפרק התקן זה.
- אל תשתמש בהתקן זה בטמפרטורה מחוץ לטווח טמפרטורת הפעולה שלו $+5^{\circ}\text{C}$ עד $+35^{\circ}\text{C}$. אם ההתקן נחשף לתנאי סביבה שאינם בתחום המומלץ להפעלתו, כבה אותו ואל תפעיל אותו עד שהטמפרטורה תחזור לטווח המומלץ.

כל ההתקנים

אל תנסה לתקן את ההתקן בעצמך

אל תנסה לפרק, לפתוח, לתחזק או לערוך שינויים בהתקן החומרה או בספק הכוח. פעולות כאלה עלולות לגרום להלם חשמלי או לסיכונים אחרים. כל סימן לניסיון לפתוח ו/או לערוך שינויים בהתקן - כולל קילוף, חירור או הסרת מדבקה מההתקן - יגרום לשלילת תוקף האחריות המוגבלת.

סיכוני חנק

התקן זה עשוי לכלול חלקים קטנים שעלולים להוות סיכון חנק לילדים מתחת גיל 3. הרחק את החלקים הקטנים מילדים.

שימוש וניקוי

השתמש לפי הנחיות אלה: אל תשתמש ליד מקור חום כלשהו. השתמש רק בחלקים מצורפים/אביזרים שצוינו על ידי Microsoft. נקה עם בד יבש בלבד.

הרחק את הכבלים מאנשים ומחיות מחמד

ארגן את הכבלים כך שאנשים וחיות מחמד לא ימעדו עליהם או ימשכו אותם בטעות כשהם נעים או חולפים באזור. כאשר המוצר אינו בשימוש, ייתכן ויהיה עליך לנתק את כל הכבלים מצדו הקדמי ומגבו של המוצר כדי להרחיק אותם מילדים ומחיות מחמד. אל תרשה לילדים לשחק בכבלים.

מפרטי לייזר ו-LED

זהירות הפעלת פקדים או ביצוע כיוונונים מלבד אלה שפורטו במסמך זה עלולים לגרום לחשיפה לקרינה מסוכנת.

התקני לייזר

מוצר זה עומד בדרישות התקן הבינלאומי IEC 60825-1:1993+A1+A2 (IEC 60825-1:2001-08) למוצרי לייזר מסוג Class 1 ו-Class 2. התקן זה תואם גם את CFR 1040.10 21 ו-1040.11 חוץ מסטיות בעקבות הודעת לייזר מספר 50, מתאריך 24 ליוני 2007.

התקני לייזר מסוג Class 1

תיאור אלוטת האור: קרני אור אינפירה-אדום מקבילות (בלתי נראות)
הספק לייזר: > 716 מיקרו-ואט (ב-832 ננומטר) עד 834 מיקרו-ואט (ב-865 ננומטר)
אורך הגל של קרן הלייזר הנפלטת: נקוב: 850 ננומטר, טווח: $(832 - 865)$ ננומטר)
מוצר לייזר מסוג 1 בטוח לשימוש בתנאי פעולה צפויים סבירים כמתואר בתקנים IEC 60825-1 ו-1040.10 CFR 21. יחד עם זאת, מומלץ לא לכוון את קרן הלייזר (הנפלטת מתחתית העכבר) לעיניו של אדם.

התקני לייזר מסוג Class 2

תיאור האלוטת: קרני אור מקבילות
הספק לייזר: > 1 מילי-ואט
אורך הגל של קרן הלייזר הנפלטת: $630 - 670$ ננומטר
בהתקן אופטי זה אין חלקים המצריכים טיפול. קרן האור בהתקן לייזר מסוג Class 2 נפלטת מחלקו הקדמי של ההתקן.

עכברים אופטיים (LED)

מוצר זה נבדק והוא עומד בדרישות התקן הבינלאומי IEC 60825-1:1993+A1+A2
(IEC 60825-1:2001-08).
מוצר זה משתמש בנורות LED שנחשבות כ-Class 1 (IEC 60825-1:1993+A1+A2).
הספק פלט של LED: $> 4.2\text{mW}$ (גבול פוטנציאלי), $> 4.2\text{mW}$ (גבול תרמי)
אורך גל נקוב של LED: 470nm (כחול), 635nm (אדום)
מוצר לייזר Class 1 בטוח לשימוש בתנאי פעולה צפויים סבירים כמתואר בתקן IEC 60825-1. יחד עם זאת, מומלץ לא לכוון את קרן הלייזר (הנפלטת מתחתית העכבר) לעיניו של אדם.
בהתקן אופטי זה אין חלקים המצריכים טיפול.

מידע בנושאי תקינה

נבדק ונמצא עומד בתקני FCC בארה"ב (Federal Communications Commission). לשימוש ביתי או משרדי. המקלדת לא נועדה לשימוש ביישומים מכאניים, רפואיים או תעשייתיים. שינויים שלא אושרו במפורש על-ידי Microsoft עלולים לגרום לתפוגת ההרשאה של המשתמש להפעיל את ההתקן. מוצר זה נועד לשימוש עם ציוד מחשבים המופיע ברשימת ETL, CSA, UL, NRTL וכן' / או עם ציוד IT תואם תקן IEC/EN 60950 (המסומן בסימן CE). המוצר אינו כולל חלקים הדורשים תחזוקה.
התקן זה דורג כהתקן מסחרי שנועד לפעולה בטמפרטורות של $+5^{\circ}\text{C}$ עד $+35^{\circ}\text{C}$.

תדרים אלחוטיים - מפרט טכני

התקני 27MHz

פלט בתדרי רדיו (RF): $> 4 \text{ dB}\mu\text{V/m}$ בטווח של 3 מ'
מקלדת דו-ערוצית - תדרי רדיו: 27.095 MHz (ערוץ 1), 27.195 MHz (ערוץ 2)
מקלדת חד-ערוצית - תדרי רדיו: 27.195 MHz או 27.095 MHz
מקלדת דו-ערוצית - תדרי רדיו: 27.045 MHz (ערוץ 1), 27.145 MHz (ערוץ 2)
מקלדת חד-ערוצית - תדרי רדיו: 27.145 MHz או 27.045 MHz

התקני Bluetooth

פלט בתדרי רדיו: לפי תקני Bluetooth® כנדרש.
תדרים: 2,400 MHz עד 2483.5 MHz

התקני 2.4 GHz

התקן כללי לטווח קצר

פלט בתדרי רדיו: לפי כל תקני SRD

תדרים: בטווח שבין 2,400 MHz ל-2,483.5 MHz

עבור התקני Bluetooth ו-2.4 GHz בלבד: כדי לעמוד בתקני החשיפה של ה-FCC לתדרי רדיו, יש למלא את דרישות תצורת ההפעלה הבאות. התקנת האנטנה על ידי היצרן ואיסור על עריכת שינויים. אין להציב התקנים אלחוטיים באותו מקום או להפעילם במקביל עם אנטנה או משדר אחרים. בהתקנים אלחוטיים, מלבד אוזניות והתקני כף-יד, יש ליצור מרחק של 20 ס"מ לפחות בין האנטנה של ההתקן האלחוטי לבין כל אדם אחר.

עבור התקני 802.11 בלבד: מוצר זה מוגבל לשימוש פנימי בלבד כדי להפחית את הסיכון להפרעה מזיקה עם פעולה מורשת בטווח התדרים 5.15Ghz עד 5.25Ghz.

Microsoft Corporation; One Microsoft Way; Redmond, WA 98052-6399; U.S.A.
ארצות הברית: 800-426-9400, קנדה: 800-933-4750

סילוק אשפה של סוללות, ציוד חשמלי ואלקטרוני משומשים



סמל זה על המוצר או על הסוללות שלו או על אריזת המוצר פירושו שאין לסלק את המוצר וסוללות כלשהן שנכללות בתוכו, יחד עם האשפה הביתית. תחת זאת, מחובתך להעביר את ההתקן לנקודות איסוף מתאימות למחזור סוללות ופריטים חשמליים ואלקטרוניים. האיסוף הנפרד והמיחזור יסייעו לשמר את המשאבים הטבעיים ולמנוע את ההשלכות השליליות על בריאות האדם והסביבה העולמית להיגרם מנוהלי סילוק לא נאותים, בשל נוכחות אפשרית של חומרים מסוכנים בסוללות ובפריטי ציוד חשמלי ואלקטרוני. לפרטים על נקודות האיסוף של סוללות ופסולת חשמלית ואלקטרונית, פנה לגורם המתאים ברשות המקומית, לשירות איסוף האשפה הביתית או לחנות בה רכשת את המוצר. למידע נוסף על WEEE פנה אל weee@microsoft.com.

הצהרה על עמידה בהנחיות של האיחוד האירופי (EU)

חברת Microsoft Corporation מצהירה בזאת שמוצר זה עומד בדרישות היסודיות ובתנאים הרלוונטיים האחרים של ההנחיות, 1999/5/EC וכן 2004/108/EC, 2006/95/EC.

ההתייעוד הטכני כנדרש בנוהל הערכת תאימות נמצא בכתובת להלן:

חברה: Microsoft Ireland Operations Ltd.

כתובת: Atrium Building Block B

DUBLIN 18, Sandyford Industrial Estate, Carmenhall Road

ארץ: Ireland

מספר טלפון: +353-1-295-3826

מספר פקס: +353-1-706-4110

אינטרנט: <http://www.microsoft.com/ireland/>



מידע בנושא פטנטים

פטנטים הממתנים לאישור בארה"ב ו/או במדינות אחרות.

אפשרויות תמיכה בלקוחות

אם יש לך שאלה לגבי מוצר החומרה של Microsoft שברשותך, בצע את הפעולות הבאות:

- בדוק את דרישות המערכת של המוצר (מופיעות על-גבי האריזה) כדי לוודא שהמערכת שלך תואמת.
- קרא את כל ההתייעוד המודפס.
- לקבלת מידע נוסף על המוצר, עבור לאתר Microsoft Hardware Web www.microsoft.com/hardware.
- לקבלת עזרה עדכנית אודות השימוש במוצר או פתרון בעיות במוצר, בקר באתר שירותי התמיכה במוצר של Microsoft בכתובת: <http://support.microsoft.com>.

אם עדיין יש לך שאלות, עיין באפשרויות התמיכה הנוספות של Microsoft המפורסות להלן.

שם מוצר: **התקני חומרה של Microsoft**

הפצה על-ידי יצרני ציוד מקורי (OEM):

אם המוצר הגיע עם מחשב או התקן חדש, יצרן החומרה מספק תמיכה טכנית לציוד. אנא צור קשר ישיר עם יצרן החומרה לקבלת תמיכה.

תמיכה עצמית: פוש במאגר המידע שלנו, צפה בסרטוני וידאו לפתרון בעיות נפוצות, והורד עדכונים זמינים מהאתר: <http://support.microsoft.com>.

תמיכה ב'אט ובדואר': שוחח ב'אט באופן מיידי או שלח הודעה בדואר^ל לאיש צוות התמיכה הטכנית של Microsoft בכתובת <http://support.microsoft.com>. שים לב כי התגובה להודעות בדואר^ל עלולה להתעכב מספר שעות.

תמיכה טלפונית: בארצות הברית, חייג **866-833-7088**

בקנדה, חייג **800-876-8533**

בכל האזורים האחרים, עיין במדריך "מספרי תמיכה טכנית בינלאומית" מאוחר יותר בפרק זה.

בכל האזורים האחרים, עיין במדריך "מספרי תמיכה טכנית בינלאומית" מאוחר יותר בתיעוד זה.

תנאים:

שירותי התמיכה הטכנית של Microsoft מסופקים במחירים ובתנאים הנוכחיים, ואלה נתונים לשינויים ללא הודעה מראש. יש לשלם את עלות שיחת הטלפון, להוציא שיחות למספרי טלפון המציעים שיחת חינם המופיעים ברשימה.

הערה לפרטים על מדיניות התמיכה האזורית ועוד, בקר באתר <http://support.microsoft.com/international.aspx> ובחר במדינה או באזור הרצויים מהרשימה. אם אין במדינה שלך סניף מקומי של Microsoft, אנא צור קשר עם הספק שרכשת ממנו את המוצר.

אחריות מוגבלת

חשוב – יש לקרוא בעיון אחריות מוגבלת זו, כדי להבין את הזכויות והחובות הכלולות בה. פירוש המונח "התקן חומרה" הוא מוצר חומרה של Microsoft. פירוש המונח "אתה" הוא משתמש יחיד או גוף משפטי יחיד שאליו תהיה התייחסות באחריות מוגבלת זו באמצעות המונחים "אתה" ו"שלך".

א. אחריות.

1. אחריות מפורשת. בכפוף לתנאים ולהתניות הכלולים באחריות מוגבלת זו, ובמקום כל אחריות מפורשת אחרת (אם קיימת), Microsoft מאשרת שבתנאי שימוש או שירות רגילים, החל מתאריך הרכישה המוצג בקבלה שברשותך או בהוכחת תשלום דומה במשך 90 יו"ם הבאים עבור התוכנה, ובמשך (ii) פרק הזמן שצוין להלן עבור התקן החומרה הרלוונטי (שיכונה מעתה ואילך כ"תקופת האחריות"), התוכנה והתקן החומרה יתיאמו באופן מהותי לאריזה ולתיעוד הנלווים שסופקו על-ידי Microsoft. כאשר לפגמים שיתגלו לאחר תקופת האחריות, לא יחולו אחריות או חייב מכל סוג שהוא.

תקופת האחריות:

Microsoft LifeChat ZX-6000; Xbox 360 Accessories for Windows: אחריות למשך תשעים (90) יום.

Microsoft LifeChat LX-2000: שנה אחת (1)

LifeCam VX-700; LifeCam VX-500: 3000; Comfort Optical Mouse 500; Compact Optical Mouse 500; Wheel Mouse Optical; שנתיים Microsoft Wired Keyboard 200

Optical IntelliMouse Explorer; IntelliMouse Explorer for Bluetooth; Wireless IntelliMouse Explorer; IntelliMouse® Optical Explorer: with Fingerprint Reader (5) שנים

Microsoft Fingerprint Reader: שלוש (3) שנים

Microsoft Presenter 3000: שלוש (3) שנים

Microsoft LifeChat LX-3000: שלוש (3) שנים

עבור כל מצלמות האינטרנט האחרות של Microsoft (למעט Microsoft Xbox Live Vision Camera): שלוש (3) שנים

עבור כל ערכות שולחן העבודה האחרות של Microsoft הכלולות ועכבר: שלוש (3) שנים

עבור כל התקני המקלדת האחרים של Microsoft: שלוש (3) שנים

עבור כל התקני העכבר האחרים של Microsoft: שלוש (3) שנים

אחריות מוגבלת זו אינה מכסה היבטים סובייקטיביים או אסתטיים של התקן החומרה או התוכנה, ולא ניתנת אחריות מכל סוג אחר ביחס להיבטים אלה. האחריות המפורשת שצוינה לעיל היא האחריות המפורשת הבלעדית שניתנת לך, והיא מחליפה כל אחריות או חיוב אחרים, מפורשים או מרומזים, (פרט לקיומה של אחריות מרומזת שלא ניתן לוותר עליה), כולל כל אחריות שצוינה בתיעוד אחר או באריזה אחרת. כל מידע או הצעה שנמסרו (בעל-פה או בהקלטה) על-ידי Microsoft, סוכניה, נציגותיה או ספקיה, או על-ידי העובדים או הסוכנים של גופים אלה, אינם מספקים אחריות, חיוב או הרחבה להיקף אחריות מוגבלת זו. ההוראה «החוק החל» פורום בלעדי של חלק 2 של ההסכם חלה על אחריות מוגבלת זו וכוללה בהסכם זה על דרך הנפיה.

2. הגבלה על משך האחריות המרומזת. אם אתה צרכן, ייתכן שניתנים לך גם אחריות ו/או חיוב מרומזים בתוקף החוקים של מסכות שיפוט מסוימות. אחריות משתמעת זו מוגבלת למשך תקופת האחריות. חלק מסמכויות השיפוט אינן מאפשרות להגביל את משך תקופת האחריות או החיוב המרומזים, כך שיתכן שההגבלות המפורטות לעיל אינן חלות עליך.

ב. תרופה בלעדית. ככפוף לחוק החל ולתנאים המפורטים להלן, ובנהנה שהחזרת את התוכנה ואת התקן החומרה למקום שבו רכשת אותו (או, אם מקום זה לא יקבל את התקן המוחזר, ל-Microsoft) עם העתק של הקבלה או כל הוכחת תשלום אחרת שתסופק בתום לב במהלך תקופת האחריות, Microsoft, על-פי שיקול דעתה וכתרופה בלעדית שניתנת לך בעבור הפרת אחריות מוגבלת זו וכל אחריות מרומזת.

תתקן או תחליף את כל התוכנה הפגומה או התקן החומרה הפגום; או את חלקם; או

תשלם לך עבור הנזקים המותרים שנגרמו לך על בסיס ביטחון סביר, אך רק עד לסכום ששילמת (אם בכלל) עבור התוכנה ו/או התקן החומרה, פחות ירידת ערך סבירה המבוססת על השימוש בפועל.

התרופה לעיל כפופה לתנאים הבאים:

כל תוכנה או התקן חומרה מקובלים או חלופיים יהיה חדש, או משופץ או שמיש, ודומה בתפקודו ובביצועיו להתקן החומרה (או התוכנה) המקורי, והוא עשוי לכלול פרטים של צג;

לכל תוכנה או התקן חומרה שתוקן או הוחלף במסגרת אחריות מוגבלת זו ניתנת אחריות למשך שארית תקופת האחריות המקורית, או למשך 30 יום מתאריך המשלוח של הפריט בחזרה אליך, התקופה הארוכה מבין השתיים. אם שדרוג לתוכנה מוספק עם אחריות מוגבלת חדשה, התנאים של אחריות מוגבלת חדשה זו יחולו רק על התוכנה המשודרגת, אך לא יחולו על התקן החומרה המקורי;

למעט כפי שנדרש אחרת על-ידי חוקי מסכות השיפוט שלך, עלויות המשלוח (כולל אריזה) עבור שירות האחריות יחולו עליך, וכן עבודה או העדר רשלנות ביחס לשירותים אלה. אהנה מספקת כל אחריות עבור שירותים אחרים שסופקו במסגרת אחריות מוגבלת זו, ומסירה כל אחריות (אם קיימת) בנוגע למאמצי

ג. החרגת נזקים אחרים. עד למידה המרבית המותרת על-ידי החוק, MICROSOFT, ספקיה, נציגותיה וסוכניה לא יהיו אחראים לכל אחד מהבאים:

(1) נזקים תוצאתיים או מקריים;

(2) נזקים או אובדן מכל סוג ומין, הקשורים לאובדן רוחים, הפרעה לפעילות עסקית, אובדן נתונים או פגיעה בפרטיות בסודיות, יכולת להשתמש בהתקן החומרה או בתוכנה, או בתקנים שלהם, נזק גופני, אי-מילוי חובה כלשהי (לרבות את מבלי להגביל, רשלנות, תום לב או מאמצי עבודה); או

(3) נזקים עקיפים, מיוחדים או ענישתיים, הנובעים או קשורים בדרך כלשהי לתוכנה או להתקן החומרה. כל האמור לעיל חל גם אם MICROSOFT לא תשתמש בהתקן החומרה או בסוכניה קיבלו מידע אודות האפשרות להתרחשות נזקים או אבדות אלה, ואפילו במקרה של אשם, עוולה נזיקת (לרבות רשלנות), אחריות קפידה או אחריות למוצר, מצג שווא או כל סיבה אחרת.

חלק מסמכויות השיפוט אינן מאפשרות החרגה או הגבלה של נזקים אבאים או תוצאתיים, כך שיתכן שההגבלות או ההחרגות המפורטות לעיל אינן

חלות עליו.

ד. הסרת כיסוי האחריות. אחריות מוגבלת זו לא תהיה בתוקף, ו-Microsoft לא תישא באחריות במסגרת אחריות מוגבלת זו אם התוכנה או התקן החומרה:

- משמשים למטרות מסחריות (כולל השכרה או החכרה) או למטרות שאינן מנוסות ברשיון התוכנה;
- בוצעו שינויים או התאמות בהתקן החומרה;
- הוקדו נגרם להתקן החומרה על-ידי כוח עליון, הפסקת חשמל, שימוש לא הולם, שימוש לרעה, רשלנות, תאונה, בלאי, טיפול לא מתאים, שימוש שגוי או סיבות אחרות שאינן קשורות לפגמים בהתקן החומרה או בתוכנה;
- הוקדו להתקן החומרה נגרם על-ידי תוכניות, נתונים, וירוסים או קבצים, או במהלך הובלתו או העברתו ממקום למקום;
- השימוש בהתקן החומרה אינו תואם לתיעוד הנלווה ולחוראות השימוש; או
- התקן החומרה תוקן, השתנה או הותאם באופן אחר על-ידי גורם שאינו מרכז תיקונים מורשה של Microsoft, ומרכז התיקונים הלא מורשה גרם לפגם או נזק או תרם להתרחשותו.

האחריות המוגבלת אינה כוללת אחריות כלשהי ביחס לזכויות משפטיות או יכולות, כגון אחריות לגבי קניין, הנאה ללא הפרעה או אי-הפרה.

ה. רישום. אינך צריך לבצע רישום של התוכנה או התקן החומרה שרכשת כדי שהאחריות המוגבלת תהיה בתוקף.

ו. מוטיבים. עד למידה המותרת על-ידי החוק החל, האחריות המוגבלת ניתנת רק לך, המשתמש המורשה הראשון של התוכנה או הרכוש הראשון של התקן החומרה, והאחריות המוגבלת אינה חלה על מוטיבים צד ג. למעט כפי ששדרש על-ידי החוק, אחריות מוגבלת זו אינה מיועדת ואינה חלה על אף אדם אחר, כולל כל אדם שאילו ביצעת את ההעברה כפי שמותר ההסכם.

ז. מידע נוסף. Microsoft היא נותנת האחריות במסגרת אחריות מוגבלת זו. לקבלת חוראות למימוש אחריות מוגבלת זו, עליו לפנות לנציגות Microsoft שמספקת את השירות במדינתך, או לכתוב אל: Microsoft Sales Information Center, One Microsoft Way, Redmond, WA 98052-6399, או לבקר באתר האינטרנט של Microsoft בכתובת <http://www.microsoft.com>.

בנוסף, עליו:

1. לשלוח הודעה תשלום בצורת תום לב, קבלה עם תאריך או חשבונית (או העתק), הכוללת לך שאתה המוטב של אחריות מוגבלת זו, ושבבשטר לתרופה נמסרה בתוך תקופת האחריות;
 2. לפעול בהתאם לחוראות המשלוח וחוראות אחרות שסופקו על-ידי Microsoft אם נקבע שעליו להחזיר את כל התקן החומרה או התוכנה שברשותו, או את חלקם. כדי לממש את האחריות המוגבלת, עליו לקחת את השלוח את הפרט בארצות המקורות, או בארצה המספקת הגנה במידה שווה, למקום שיימסר לך על-ידי Microsoft. למעט כפי ששדרש אחרת על-ידי חוקי סמכות השיפוט שלך, עלויות המשלוח (כולל ארובה) עבור שירות האחריות יחולו עליו.
 3. למחוק או להסיר קבצים או נתונים כלשהם, הנחשבים פרטיים או סודיים, לפני שליחת הפרט ל-Microsoft.
- אי מילוי החוראות לעיל עלול לגרום לעיכובים, לעלויות נוספות שיחולו עליו או לביטול תוקף האחריות.
- אחריות מוגבלת זו מעניקה לך זכויות משפטיות ספציפיות, וייתכן שמועקות לך זכויות נוספות, המשתנות מסמכות שיפוט אחת לאחרת. במקרה שחוקים אלה אוסרים תנאי כלשהו מתנאי אחריות מוגבלת זו, תנאי זה יימצא בטל, אם שאר תנאי האחריות המוגבלת ימישכו לחול במלוא כוחם ותוקפם כל עוד לא חלה הפרעה ממשית בהקצאת הסיכונים.

המידע הכולל במסמך זה, כולל כתובת URL והפניות אחרות לאתרי אינטרנט, נתון לשוניים ללא הודעה מראש. אלא אם כן צוין אחרת, החברות, הארגונים, המוצרים, שמות ה-domain, כתובות הדוא"ל, סמלי הלוגו, האנשים, המקומות והאירועים המוצגים במסמך זה הם דמיוניים, ואין להם כל קשר לחברה, ארגון, מוצר, שם domain, כתובת דוא"ל, סמל לוגו, אדם, מקום או אירוע אמיתיים. העמידה בכל חוקי זכויות היוצרים היא באחריות המשתמש. ללא הגבלת זכויות היוצרים, אין לשכפל, לשמור או לאחסן במאגר מידע, או להעביר בכל צורה שהיא או בכל אמצעי שהוא (אלקטרוני, מכני, בצילום, בהקלטה או בכל דרך אחרת) או לכל תכלית שהיא כל חלק ממסמך זה, ללא אישור מפורש בכתב מ-Microsoft Corporation. ייתכן כי חברת Microsoft מחזיקה ברשותה פטנטים, יישומים המעוגנים בפטנט, סימנים מסחריים, זכויות יוצרים או קניין רוחני אחר הקשור לנושאים הנדונים במסמך זה. להוציא המצוין במפורש בהסכם הרשיון מחברת Microsoft, אחזקת מסמך זה ברשותך אינה מעניקה לך זכויות כלשהן על הפטנטים, הסימנים המסחריים, זכויות היוצרים או כל קניין רוחני אחר. חברת Microsoft מעניקה לרוכש המוצר זכות לשכפל עותק אחד (1) של המדריך למשתמש לכל התקן חומרה שרכשת בחבילה. © 2009 Microsoft Corporation. כל הזכויות שמורות. Microsoft, IntelliMouse, IntelliEye ו-Windows הם סימנים מסחריים רשומים או סימנים מסחריים של Microsoft Corporation בארה"ב ו/או במדינות אחרות. Bluetooth הוא סימן מסחרי רשום של Bluetooth SIG, Inc. כל הסימנים המסחריים האחרים הם קניינם של בעליהם.

International Technical Support Numbers (Partial List Only)

Argentina

Atención al Cliente, Activación de producto y Soporte
Técnico: www.microsoft.com/latam/contactenos o
0-800-999-4617
Soporte Técnico (Toll): (54) (11) 4316-4664

Australia

Technical Support (Australian Callers Only): 13 20 58
Technical Support (International Callers):
+61 2 9870 2200
Technical Support (Fax): +61 2 9870 2466

Bolivia

Atención al Cliente, Activación de producto y Soporte
Técnico: www.microsoft.com/latam/contactenos o
800-100-359

Brasil

Atendimento Microsoft: Fale Conosco
(www.microsoft.com.br/fale) ou 0800-888-4081

Caribe

Teléfono (Toll): (787) 268-8528
Fax (Toll): (787) 273-3636
Soporte Técnico (Toll Free): 1-877-672-3842
Correo Electrónico para soporte técnico:
mscasup@microsoft.com
Centro de Servicios (Toll Free): (800) 297-5982
para códigos de áreas 787 & 809 solamente,
506-298-2000 (para otras áreas)
Correo Electrónico para Atención a Usuarios:
msccatus@microsoft.com

Centroamérica

Soporte Técnico (Toll): (506) 298-2020
Correo Electrónico para soporte técnico:
mscasup@microsoft.com
Customer Service/Centro de Servicios (Toll):
(506) 298-2000
Customer Service E-mail/Correo Electrónico para
Atención a Usuarios: msccatus@microsoft.com

Chile

Atención al Cliente: www.microsoft.com/latam/contactenos o
800-330-600

China

Technical Support Phone: 86-21-96081318
Technical Support (Toll Free): 800-820-3800

Colombia

Atención al Cliente, Activación de producto y Soporte
Técnico: www.microsoft.com/latam/contactenos o
01-800-051-0595

Ecuador

Atención al Cliente, Activación de producto y Soporte
Técnico: www.microsoft.com/latam/contactenos o
1-800-258-025

France

0 825 827 829 (Numéro indigo: 0,15 € TTC/min)

Germany

Telefonischer technischer Support:
Privatkundenbetreuung: 0180 5 67 22 55 (0,12 €/min
aus dem dt. Festnetz)
Geschäftskundenbetreuung: 0180 5 67 23 30 (0,12 €/min
aus dem dt. Festnetz)

Hong Kong SAR

Technical Support Phone: (852) 23889600
Technical Support Phone (Macau Toll Free): 0800-760
Fax: (852) 25675282

Japan

Technical Support Phone (Toll Free): 0120-09-0196

Korea

Customer Service Center (Toll): 1577-9700 (Domestic),
82-2-567-7881 (International)

Latin American Countries

www.microsoft.com/latam/contactenos

México

Atención a clientes y Soporte Técnico:
01-800-527-2000

Aplicaciones y Sistemas Operativos de Escritorio (Toll):
(52) (5) 267-2199 mslowend@msmexico.com.mx

Herramientas de Desarrollo y Sistemas Avanzados
(Toll): (52) (5) 267-2190

mshighend@msmexico.com.mx

Atención a Clientes (Toll): (52) (5) 267-2191
clientes@msmexico.com.mx

Atención a Distribuidores (Toll): (52) (5) 267-2110
directmx@msmexico.com.mx

Fax (Toll): (52) (5) 267-2119

New Zealand

Technical Support Phone: 0800-444-335

Panamá

Atención al Cliente, Activación de producto y Soporte
Técnico: www.microsoft.com/latam/contactenos o
1-800-507-1885

Paraguay

Atención al Cliente, Activación de producto y Soporte
Técnico: www.microsoft.com/latam/contactenos o
009-800-542-0004

Perú

Atención al Cliente, Activación de producto y Soporte
Técnico: www.microsoft.com/latam/contactenos o
0-800-51-900

Puerto Rico

Atención al Cliente, Activación de producto y Soporte
Técnico: www.microsoft.com/latam/contactenos o
1-866-584-6059

Russia

Toll Free Number: 8 800 2008001

Moscow Local Number: 7 495 9167171

South Africa

Technical Support Phone: 0860225567 (inside South
Africa) (Shared call)

International Dialing: +27 11 990 5000

Fax Number: +27 11 990 5320

Email support: <http://support.microsoft.com>

Southeast Asia

Covering Indonesia, Malaysia, Singapore, and
Thailand: +800 6427 6738

Spain

Soporte Técnico (para Espana): 902 197 198
(fuera de Espana) + 34 91 270 24 00

Sweden

Personal Support: +46 8 55 99 00 00

Professional Support: +46 8 751 09 80

Taiwan

Technical Support Phone: 886-2-2999-88-33
Technical Support (Toll Free): 0800-00-88-33

Turkey

Technical Support Phone (Toll): +90 212 33 66 999
(Toll) 4446787 (Inside Turkey only)

United Kingdom

Technical Support Phone: 0870 60 10 100 (National
Rate)

Uruguay

Atención al Cliente, Activación de producto y Soporte
Técnico: www.microsoft.com/latam/contactenos o
000-4054-349

Atención a Canal (Toll): (598) 2-916-4446

Venezuela

Atención al Cliente, Activación de producto y Soporte
Técnico: www.microsoft.com/latam/contactenos o
0-800-642-7676