

Microsoft



Windows 市集 快速上手

 Windows 8



快速上手 Windows 8	2-3
建立開發人員帳戶	4-6
App 上傳步驟	7-12
Q&A	13-14
熱門精選 Apps	15
更多 Windows 8 資源	16

觸控四邊



滑鼠四角



右鍵無敵

將滑鼠移至畫面左下角，按下滑鼠右鍵，即會跳出進階程式清單。



例如：旅遊，於 Apps 內，任意按下滑鼠右鍵，即可叫出該應用程式的更多選項



鍵盤操作：按 Windows  + X


常用工具列

觸控操作：從螢幕右邊緣向內滑




滑鼠操作：將滑鼠移至畫面右上角、右下角

鍵盤操作：按 Windows 鍵 + C



The image shows the Windows 8 Start screen with a callout box highlighting the Charms bar. The Charms bar is a vertical strip on the right side of the screen, containing icons for Search, Share, Start, Devices, and Settings. The Start screen itself displays various live tiles for Mail, Photos, Internet Explorer, OneDrive, SkyDrive, HP, Google, and other applications. The user's name 'Yvette' is visible at the top right of the Start screen.

- 搜尋** → 快速協助您尋找電腦上的應用程式、設定和檔案。並可在搜尋上，使用跨 Apps 的搜尋。
- 分享** → 透過應用程式分享您所傳送的連結、相片以及其他內容給您的朋友和社交網路，無需離開您正在使用的應用程式。
- 開始**
- 裝置** → 使用您所有連接至電腦的裝置，例如將電腦畫面傳送至投影機。
- 設定** →  變更應用程式和電腦的設定。您可以找到正在使用的應用程式設定，以及一些常用的電腦設定，例如電源及網路。

開發人員帳戶

註冊 Windows 市集開發人員帳戶，須完成以下步驟：

1. 開發人員帳戶資訊：郵遞區號、電話號碼、電子郵件地址、信用卡號碼、持卡人姓名、信用卡驗證碼、郵遞區號 (帳單地址)、電話號碼 (帳單地址)
2. 支付帳戶：所有輸入到這個表單的值都只能以西方語系英數字元輸入
3. 稅金設定檔：所有輸入到這個表單的值都只能以西方語系英數字元輸入
4. 完成付款驗證

取得開發者帳號

支付帳戶

稅金設定檔

完成付款驗證

1. 取得一年免費開發者帳號

- MSDN 訂閱戶：<https://msdn.microsoft.com/ZH-TW/subscriptions/manage/>
- 新創公司 (創立小於五年)：<http://www.microsoft.com/taiwan/BizSpark/>
- 學生：<https://www.dreamspark.com/Student/Windows-Store-Access.aspx>

2. 購買開發者帳號

- 請使用 Internet Explorer 10 進入此網站：<https://appdev.microsoft.com/StorePortals/>
- 建立開發人員帳號前，需要擁有一組 Microsoft 帳戶。
- 請謹慎設定帳戶類型，確認後無法更改。



取得開發者帳號

支付帳戶

稅金設定檔

完成付款驗證

挑選帳戶類型

這很重要，因為之後您無法變更帳戶類型。

個人

獨資企業和個人應選取這個選項。如果您在美國，必須提供您的社會安全號碼 (SSN) 才能收取款項。

公司

公司帳戶允許在市場中列出傳統型應用程式，並在發行應用程式時可存取其他功能。如果您在美國，必須提供您的雇主身份識別號碼 (EIN) 才能收取款項。 [深入了解](#)

- 付費方式僅限信用卡付款
- 完成註冊後，我們會將確認訊息傳送到您的開發人員電子郵件地址。

取得開發者帳號

支付帳戶

稅金設定檔

完成付款驗證

撰寫最佳應用程式雖然很重要，但是取得該應用程式的報酬才是更重要的。「支付帳戶」，也就是我們將用來將您的銷售收益支付給您的銀行帳戶。

1. 登入 Windows 市集儀表板。
2. 在 [設定檔] 下，按一下 [支付] 以存取您的帳戶資訊。
3. 按一下 [修改] 以管理您的帳戶。
4. 在顯示的螢幕上，填寫您的帳戶資訊。
附註 用來提供您帳戶資訊的欄位僅接受英文字元。
5. 儲存您的資訊。

建立開發人員帳戶

取得開發者帳號

支付帳戶

稅金設定檔

完成付款驗證

不同國家和地區的稅金要求不同。使用 Windows 市集，您就可以透過電子化方式快速填寫並提交稅金資訊。

1. 登入 Windows 市集儀表板，選擇在 [設定檔] 下的 [稅金]。

檢閱您的稅金設定檔目前狀態，然後按一下 [繼續] 完成必要的表單。

2. 回答是否為美國公民與住居相關問題。
3. 填選稅金表格，美國以外的其他開發人員需要填寫 IRS W-8 表單。
4. 請確認您的姓名和地址資訊以便儲存稅務資訊。

* 附註 用來提供您帳戶資訊的欄位僅接受英數字元。

若在此遇到問題請參考

i. 稅金檔 : <http://aka.ms/sh254t>

ii. 信用卡 (PICV): <http://aka.ms/neyly1>

取得開發者帳號

支付帳戶

稅金設定檔

完成付款驗證

1. 驗證付款方式：在註冊之後 2 天內打電話給信用卡客服 -> 請接客服主管 -> 調出“所有”「交易明細」是“Microsoft” or “微軟”的交易紀錄，確認此交易金額。

註一：請忽略註冊市集年費 (個人 NT\$1,420 公司 NT\$2,840)

註二：錯誤十次會鎖帳號

2. 完成查詢金額後，請回到儀表板的設定檔，點選左下方選單 - 訂閱，接著點選“立即驗證”。
3. 於左方畫面的“交易金額”，請填寫“台幣”金額 (務必加上 .00)。

App 上傳步驟

步驟 1：登入

步驟 2：填寫 App 名稱

步驟 3：填寫出售的詳細信息

步驟 4：填寫年齡分級和認證

步驟 5：填寫簡介

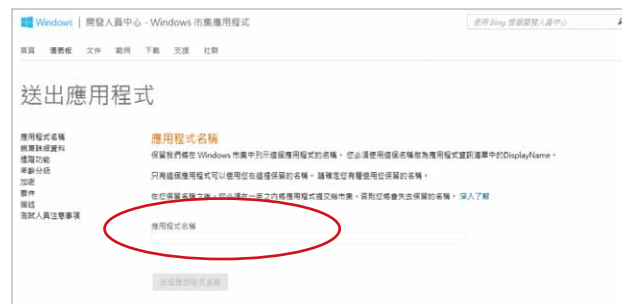
步驟 6：認證狀態



登入 <https://appdev.microsoft.com/StorePortals/>



請點擊“應用程式名稱”按鈕 ⇒ 輸入後，請點擊藍色按鈕“保留應用程式名稱”



上傳您的應用程式



銷售詳細資料：

- 價格區間
- 免費試用期
- 國家 / 地區
- 發行日期
- 類別
- 子類別
- 無障礙的應用程式
- 最低 DirectX 功能層級
- 最低系統 RAM



如果您想讓 App 在其他市場可見，請選擇“台灣”的同時選擇“世界其他地方”





1. 選擇 / 設定您的 App 發布日期
2. 請選擇“類”和“子類”



請選擇“產品價格”和“產品生命週期”

上傳您的應用程式



請為您的 App 選擇年齡屬級

注意：App 的 容不能包含任何成人 容，並且必須適合所有人

年齡分級和分級憑證

請檢視這個應用程式的 Windows 市集中年齡分級並上傳應用程式的分級憑證。 [深入了解](#)

年齡分級 *

Windows 市集使用年齡分級來協助您的客戶尋找符合自己需求的應用程式，挑選描述您的應用程式應用對象的年齡分級。

如果您的應用程式是針對兒童，您還應只選擇 3+ 或 7+ 分級。關於這些分級的應用程式有額外的限制。 [深入了解](#)

3+ 級，適合幼兒

這些應用程式適合兒童，其中可能包含以非現實卡通手法描述的少量暴力，這些角色與現實人物並無相似或類型之處，其中應該沒有會造成擔憂的內容，而且並不包含任何現實、性或犯罪活動的圖示。分級為此年齡層的應用程式也不能啟用可存取不適合兒童之內容或功能的功能。這包括但不限於存取線上服務、個人資料整合或啟用硬體（例如，麥克風或網路攝影機）。

7+ 級，適合 7 歲以上

確保年齡分級的應用程式，其條件與 3+ 級應用程式相同，不過可能包含令年幼觀眾驚嚇的內容，而且可能包含部分隱晦，但並非性活動。

12+ 級，適合 12 歲以上

若不確定要為您的應用程式選取哪個年齡分級，請選取此分級。此分級的應用程式可包含數量較多與性有關的隱晦、非現實角色的輕微性騷擾暴力、或現實人頭或動物角色的非現實暴力。此年齡分級也可以包含與性有關的粗俗語言。此外，此年齡分級的應用程式可以包含存取線上服務的存取，而且可以啟用麥克風或網路攝影機等功能。

16+ 級，適合 16 歲以上

這些年齡分級的應用程式可以描述真實的暴力和少量血腥，並可以描述性活動，也可以包含強硬或抽插和犯罪活動，以及比 12+ 級應用程式更多的粗俗語言，但仍必須受認證需求 5 款所限制的規範。

18+ 級，只適合成人。

除了分級為 16+ 之應用程式的內容之外，這個年齡分級的應用程式可能包含強烈、嚴重或特殊的暴力或血腥內容，這些內容只會適合成人，「Windows 市集」不會列出只以成人為對象的應用程式，除非該應用程式是遊戲，已由協力廠商分級委員會分級，且符合所有 Windows 市集原



請根據已選擇的語言提供您的 App 簡介

例如：當您的 App 語言選擇中文及英文，則需提供中文及英文的描述

描述: 中文 (台灣)

請輸入我們將在 Windows 市集中對您的客戶顯示的資訊，請確定您已按照應用程式發行所在國家/地區之法律規定，；資訊。例如，您可能需要讓客戶知道您的應用程式提供在應用程式內購買的功能，或是提供客戶與您連絡的資訊。 [深](#)

描述 * (僅限純文字，10000 個字元限制)

ScenarioTest-v-marl-ICT-APP01


描述

新增功能 (最多 20 個，各有 200 個字元限制)

-

[新增更應用程式功能](#)

關鍵字 (45 個字元限制)





請寫出“隱私政策”

螢幕擷取畫面 *
請至少提供一個影像，每個影像都必須有一個不超過 200 個字元的標題。螢幕擷取畫面影像必須是 .png 檔案，像素至少需達到 1366 x 768 768 x 1366，而且檔案大小不超過 2 MB。Visual Studio 中提供工具可協助您擷取螢幕擷取畫面。請參閱說明。

擷取畫面或選擇它登

新增影像 新增影像

新增影像 新增影像 新增影像

新增影像 新增影像



建議的硬體 ? (最多 11 個，各有 200 個字元限制)

新增建議的硬體項目符號

網站 ? (2048 個字元限制)

支援連接資訊 * ? (2048 個字元限制)
xxxx |@hotmail.com

隱私權原則 ? (2048 個字元限制)

應用程式內的購買選項描述 * ? (100 個字元限制)
CN=6492CFD3-C74F-4059-81A8-D8D87... | xxxxx

若在此遇到問題請參考

隱私權原則：http://aka.ms/vx10wa

上傳您的應用程式



恭喜您！您的 App 已填寫成功

	應用程式名稱 您已保留一個應用程式名稱。 您也可以保留其他名稱給您的應用程式在其他語言中使用，或變更您的應用程式名稱。 深入了解		
	銷售詳細資料 您的應用程式售價為 160 TWD，排程於通過認證之後發行。 深入了解		
	進階功能 應用程式內的購買選項數目: 1 設定推播通知與 Live Services 及定義應用程式內的購買選項。 深入了解		
	年齡分級和分級憑證 Windows 市集年齡分級: 3+ 級，適合幼童 深入了解		
	加密 宣告完成。 深入了解		
	套件 深入了解	XXXX	驗證完成
	描述 英文 (美國) 未變更 中文 (台灣) 未變更 深入了解		



請查看每一步的處理狀態

認證狀態	
	前置處理 通常在 1 小時內完成
	安全性測試 通常在 3 小時內完成
	技術規範 通常在 6 小時內完成
	內容規範 通常約需花費 5 天
	發行 每項應用程式通過認證
	簽署和發佈 通常在 4 小時內完成

上傳您的應用程式常見問題

Q 開發 Windows app，如何打包 app?

A 您可以在 [建立應用程式套件] 精靈中指定應用程式套件的中繼資料。

如需詳細資訊，請參閱：

<http://msdn.microsoft.com/zh-tw/library/windows/apps/hh975357.aspx>

Q Windows 市集上架，Windows 市集認證檢驗項目為何？

A 請參考認證需求列表 <http://msdn.microsoft.com/library/windows/apps/hh694083>

Q 送審 APP 到 Windows 市集支援的瀏覽器版本？

A 建議使用 Internet Explorer 10 上傳 App

Q 為何我的 App 送審後一直停在第一個步驟？

A 請確認送審畫面是否出現警告的訊息？若有，則請您先排除警告訊息才能開始審核。

排除方法，請參考“註冊開發人員帳號常見問題”（見下頁）

狀況一：



狀況二：



Q Windows 市集審核退件原因

A 請先確認被退件原因編號，每個編號的原因請參考認證需求

<http://msdn.microsoft.com/zh-tw/library/windows/apps/hh694083.aspx>

註冊開發人員帳號常見問題

Q 身分驗證問題：若您遇到下列其中一種情況，

A **狀況一**，送審 app，停留在審核的第一步驟 – 前置處理

狀況二，送審 app 頁面出現紅色的警告文字

狀況一：



狀況二：



請確認以下每一個步驟：

步驟一：若為公司確認 GeoTrust 身分驗證已審核通過

(僅帳戶身分：公司，需經過此驗證)

步驟二：確認 Tax 表單填寫完成

(請詳閱此手冊 P6：稅金設定檔)

步驟三：確認驗證付款方式已完成

(請詳閱此手冊 P6：完成付款驗證)

步驟四：若無法確認，

- 請發信給 <http://getsupport.microsoft.com>
(最好有電子帳單或紙本帳單影本，包含微軟交易紀錄，加註記 “I need Chinese support.”)
- 或電洽連絡台灣微軟客服釐清原因，客服部電話 0800-008-833

Q 為何我註冊 Windows 市集開發人員帳戶，信用卡被刷了多筆交易？

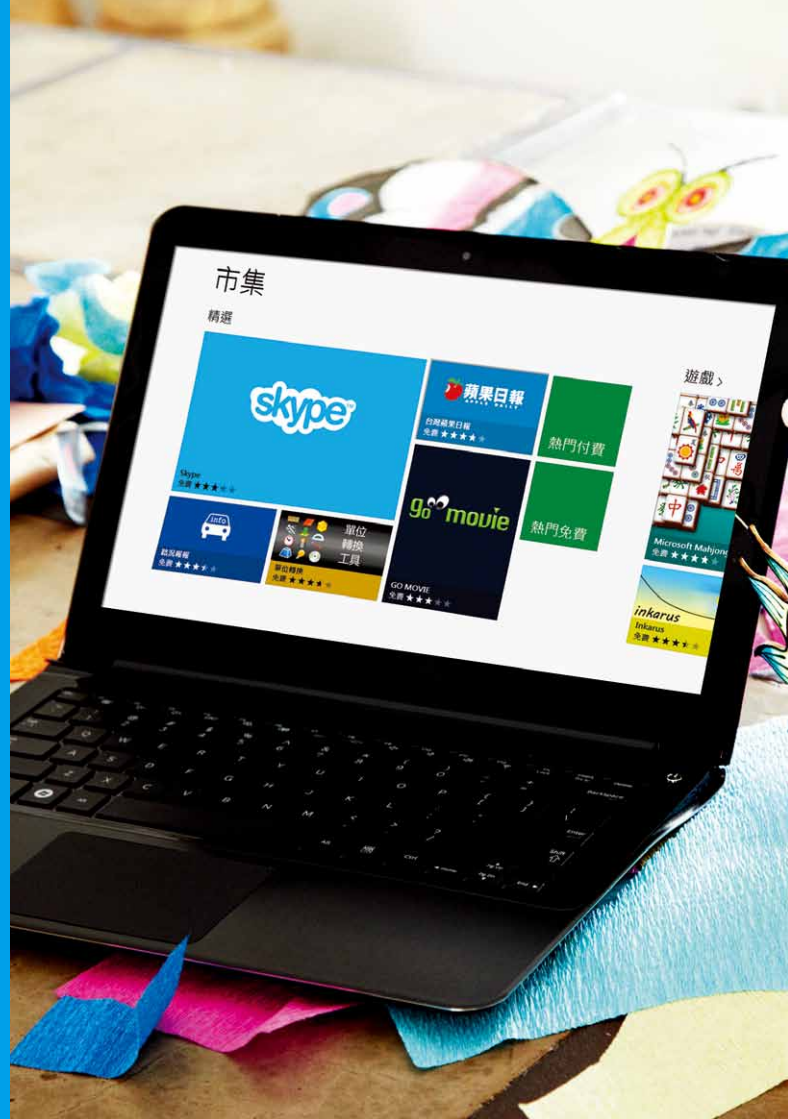
A 除 Windows 市集開發人員帳戶費用外，我們會向您的付款方式收取一筆小額費用 (介於 \$0.01 到 \$5 美元之間或等值金額)。這筆金額會在幾天內退還給您。這筆金額為驗證識別身分用。

(請詳閱此手冊 P.6 完成付款驗證)

熱門精選 Apps :

- 蘋果日報
- KKBOX
- LINE
- GQ Dress Smart
- Mag V
- 新北大玩家
- 股市錢威
- 雄獅主題旅遊
- Wow La Vie 設計美學家
- Go movie
- 遠傳影城
- JoinX Taipei
- 兆豐證券行動 VIP
- 富邦證券 e 點通
- 遠傳影城
- 青春台灣食玩誌
- 日盛 WIN 發
- Me 遠流字典通
- 導航 PAPAGO !
- 中華郵政個人化郵票

* Windows 8 獨家呈現超多款 XBOX Live 遊戲



Windows 8 更多支援

Windows 8 how-to 網站：

<http://win8-how.tw>

Windows 8 熱門 Apps：

<http://win8app.tw>

Windows 8 開發人員中心：

<http://msdn.microsoft.com/zh-TW/windows/apps>

MSDN：

<http://msdn.microsoft.com/zh-tw/>

MSDN 中文論壇網址：

[http://social.msdn.microsoft.com/Forums/zh-tw/
category/windowsappszhtw](http://social.msdn.microsoft.com/Forums/zh-tw/category/windowsappszhtw)

Windows 官方粉絲團：

Windows Style 台灣

電子報網址：

[http://windows.microsoft.com/zh-TW/windows/
newsletter-signup](http://windows.microsoft.com/zh-TW/windows/newsletter-signup)





www.windows.com