


Bu konudaki her şeyi okuyun Microsoft SharePoint Haberler




Haberler nedir?

SharePoint haberler, önemli içerikleri SharePoint uygulamaları ve deneyimleri genelindeki kişisel, ekip bazlı ve kurumsal hedef kitlelere taşıyan kullanıma hazır bir dağıtım hizmetidir. Modern sayfalar ve web bölümlerine dayalı olarak oluşturulmuş bu hizmet sayesinde hikayelerinizi zengin ve dinamik içeriklerle anlatabilirsiniz.



Haber dağıtımının avantajları



Haber dağıtımının avantajı, kuruluşunuz genelinde gelişmiş bir iletişim ve bilgi paylaşımıdır. Farklı departmanlarda haberleri kullanma yollarının örnekleri gösterilir



Müşteri Desteği

- ✓ Sürekli bilgi paylaşımını etkinleştirme
- ✓ Yönergeleri ve en iyi yöntemleri gönderme
- ✓ Bilgileri sahaya hızla ulaştırma
- ✓ Müşteri ziyareti ve gezi raporlarını paylaşma



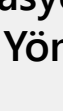
Pazarlama

- ✓ Kampanyaları duyurma
- ✓ Son etkinliklere göz atma
- ✓ Ürün sunumlarını tanıtmaya



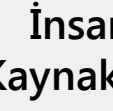
Finans

- ✓ Kazanç açıklamalarını gönderme
- ✓ Ekonomik eğilim ve haber analizlerini paylaşma
- ✓ Bütçe yönergelerini duyurma



Operasyon ve Proje Yönetimi

- ✓ Durum güncelleştirmeleri sağlama
- ✓ Proje sonuçlarını gönderme
- ✓ Verimlilikleri ve zaman tasarruflarını vurgulama



İnsan Kaynakları

- ✓ Eğitim kaynaklarını iletme
- ✓ En son çalışan el kitabını duyurma
- ✓ Kişilerin terfileri hakkındaki haberleri paylaşma



Mühendislik

- ✓ Güvenilirlik ve hizmet ölçümlerini paylaşma
- ✓ Analiz araçlarından otomatik raporlar alma
- ✓ Yönergeleri ve en iyi yöntemleri gönderme

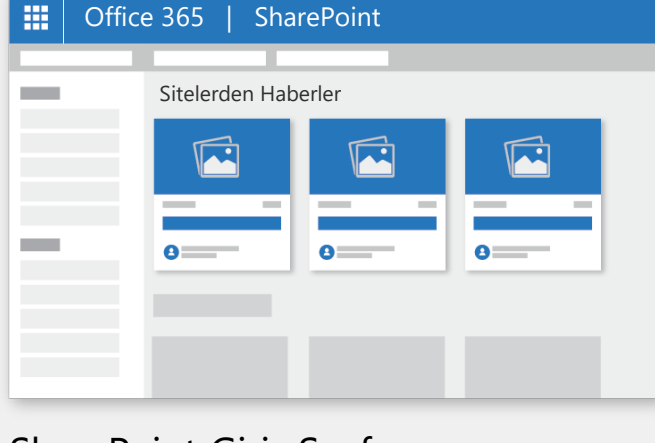


Satış

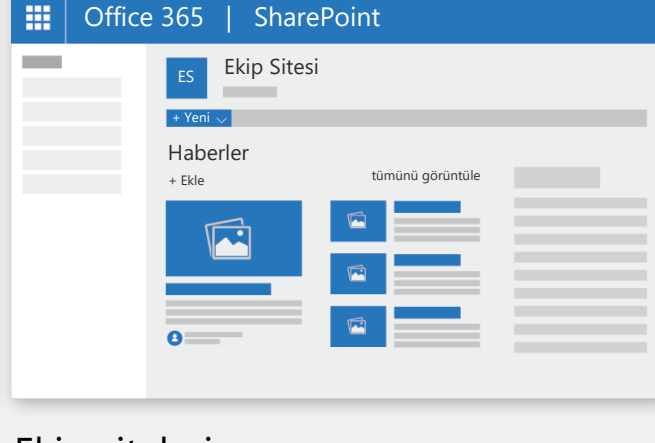
- ✓ Önemli müşteri kazanımlarını paylaşma
- ✓ En son şirket, ürün ve rekabet haberlerini dağıtma
- ✓ En iyi yöntemleri vurgulama
- ✓ Şablonları ve yeniden kullanılabilen varlıkları paylaşma

SharePoint'te haberlerin dağıtıldığı yer

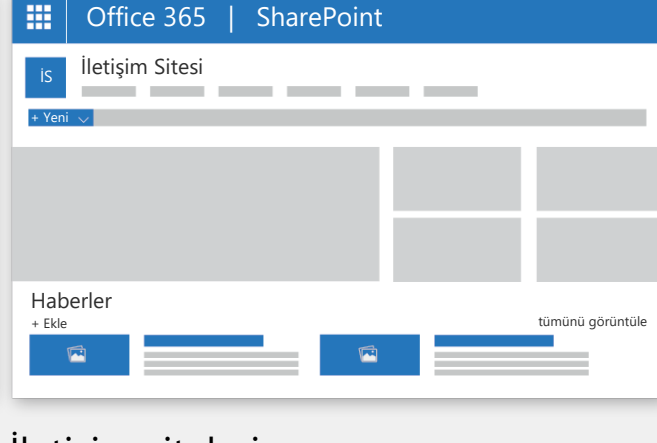
Haberler SharePoint deneyimleri ve uygulamalarında görüntülenir:



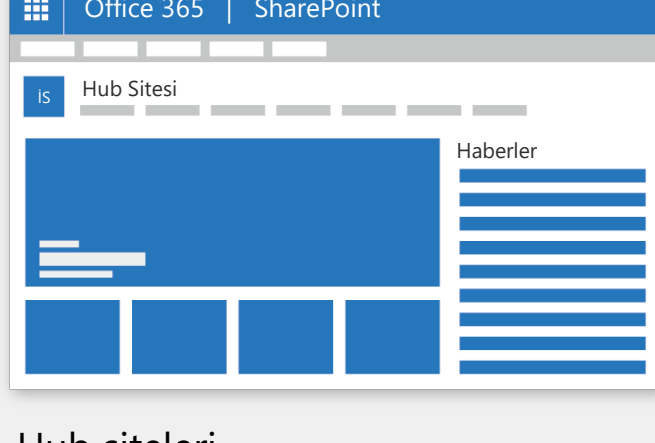
SharePoint Giriş Sayfası



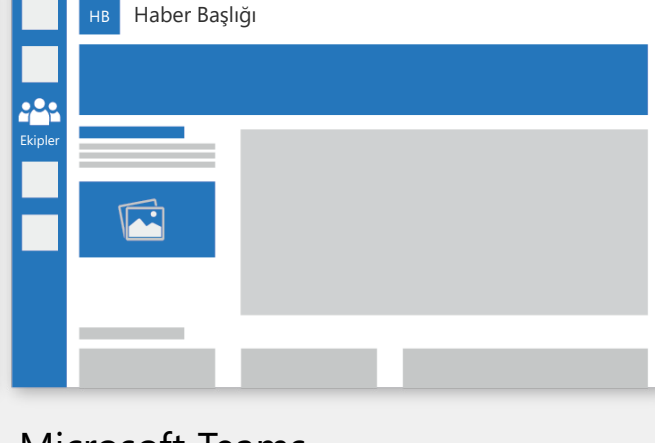
Ekip siteleri



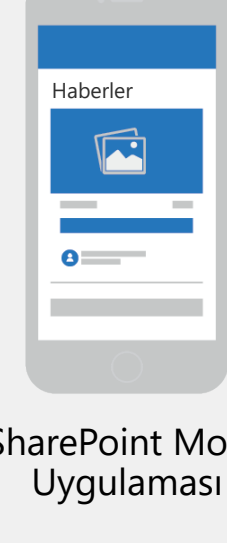
İletişim siteleri



Hub siteleri



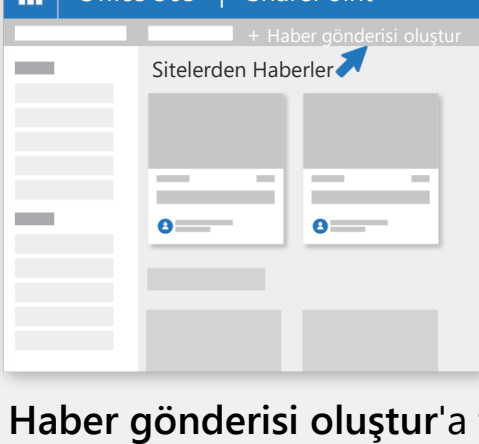
Microsoft Teams



SharePoint Mobil Uygulaması

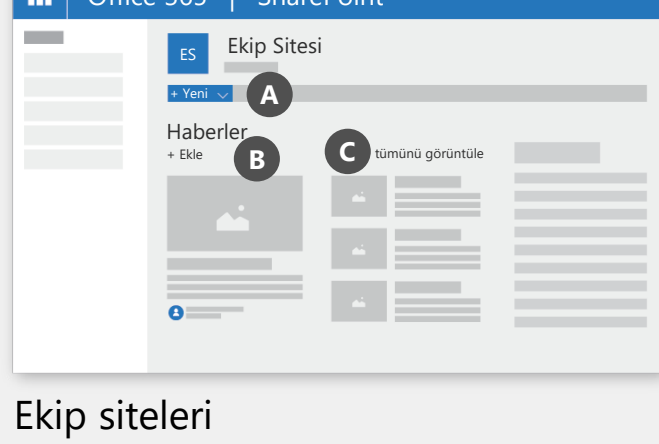
Haber gönderileri oluşturma

SharePoint Giriş Sayfasından gönderi ekleme



Haber gönderisi oluştur'a tıklayın.

Ekip veya İletişim sitesinde gönderi ekleme



Ekip siteleri

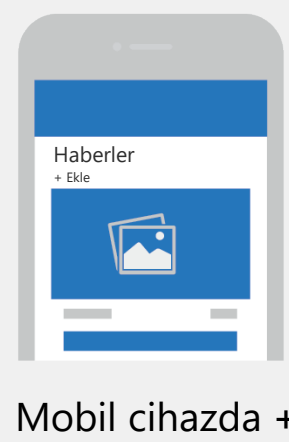


İletişim siteleri

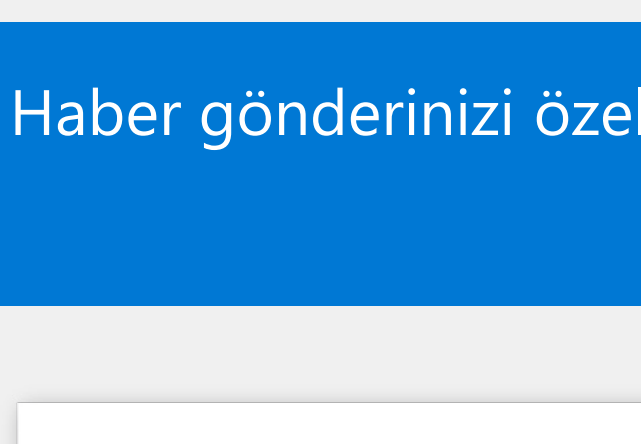
A Üst çubukta yalnızca + Yeni > Haber gönderisi'ne tıklayın.

B Haber bölüm üst bilgisinin altında + Ekle'ye tıklayın.

C Haber bölümünde Tümü'nü Göster > Haber gönderisi oluştur bağlantısına tıklayın.

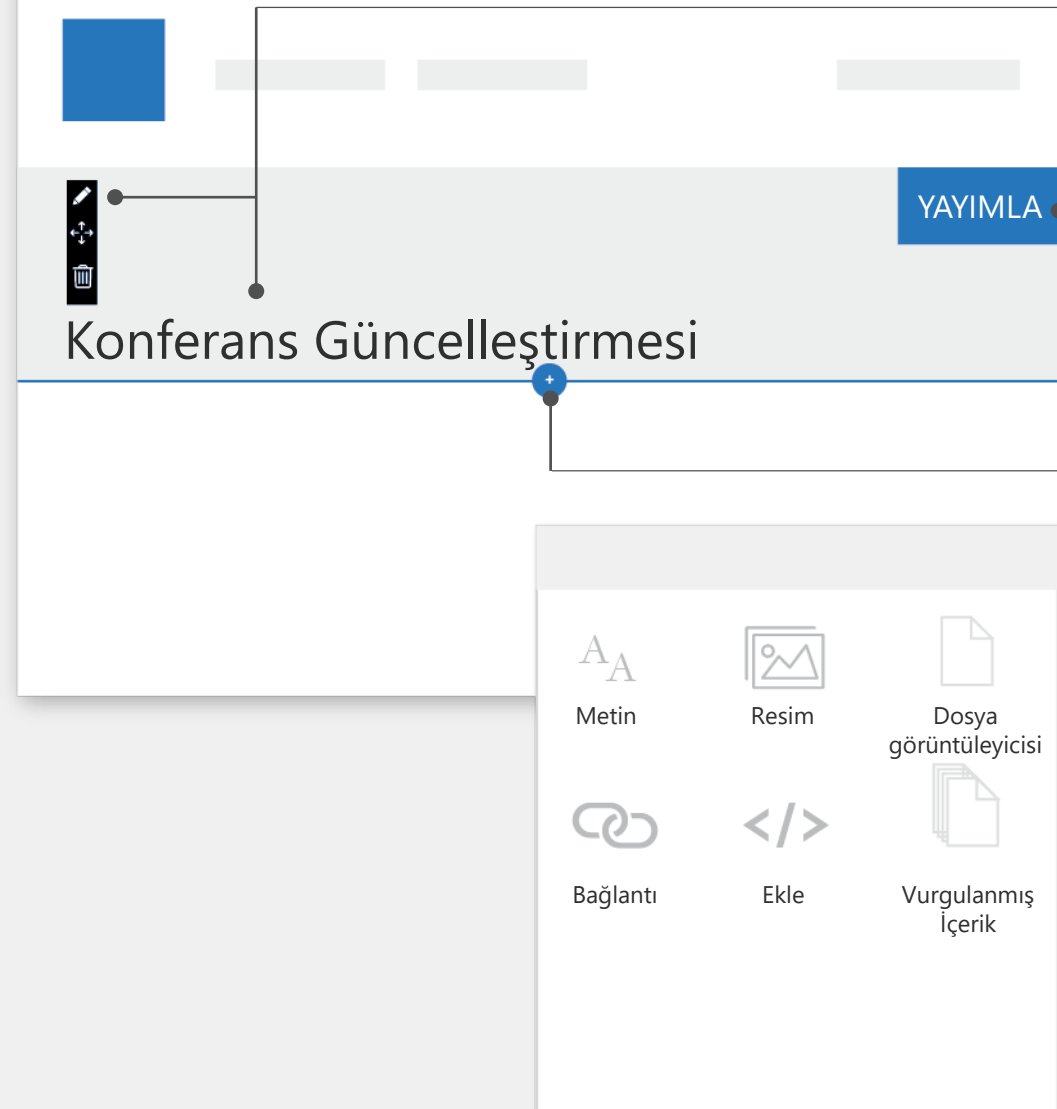


Mobil cihazda + Ekle'ye tıklayın.



Haber makalenizin yayımlanması istediğiniz siteyi seçin.

Haber gönderinizi özelleştirme



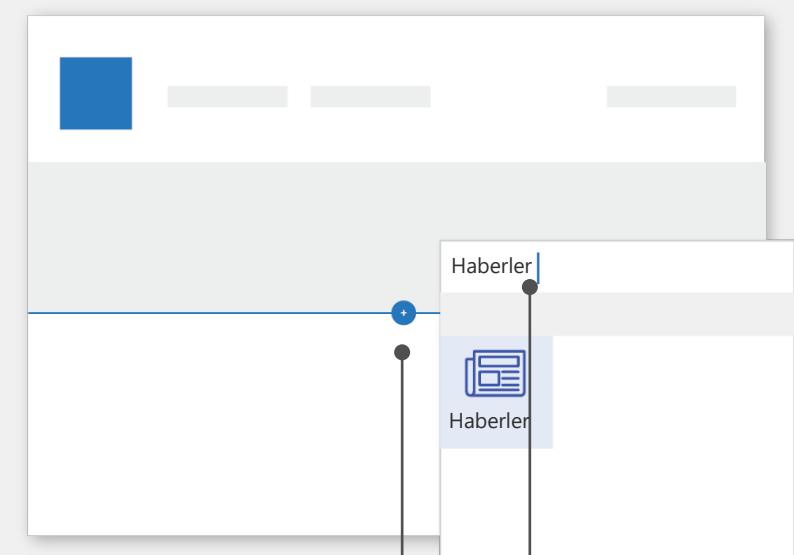
A Başlangıç olarak haber başlığınız olacak adı ekleyin. Resmi eklemek veya değiştirmek için sol taraftaki resim araç çubuğunu kullanabilirsiniz.

C Sayfanızı oluşturmayı bitirdiğinizde sağ üst kısımdaki Yayımla'ya tıklayın; haber yazısı Haber bölümünde en son yazı olarak gösterilir.

B Metin, resim, video ve benzeri web bölümlerini eklemek için + işaretine tıklayın.


Sayfada Haber web bölümünü kullanma

Herhangi bir sayfaya Haber web bölümü ekleyebilirsiniz. Şunları yapın:

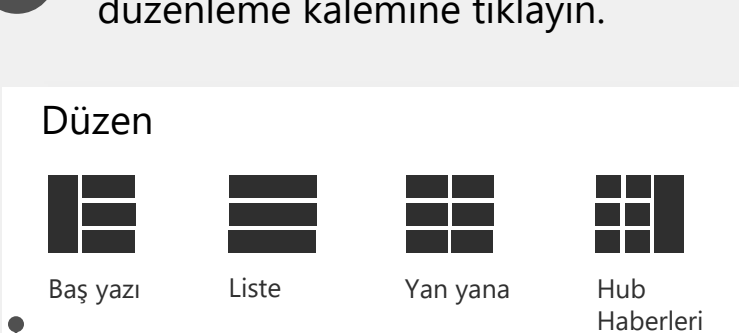


A Farenizi varolan bir web bölümünün üst veya alt kısmına getirirseniz, daire içinde + işareti bulunan bir çizgi görürsünüz. Bunun üzerine tıklayın.

B Haber web bölümünün haber web bölümü hızla, web bölümü arama kutusuna Haber girin.



C Haber web bölümünün sol tarafındaki düzenleme kalemine tıklayın.



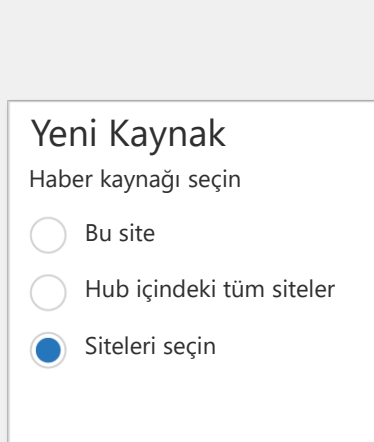
D Kullanmak istediğiniz düzeni seçin.

Haber web bölümü hakkında daha fazla bilgi edinin:

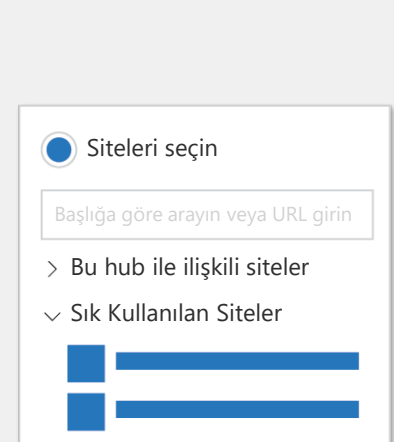
<https://aka.ms/sharepointnews>

Haber kaynağını değiştirme

Haber gönderileri, sitenin Sayfalar kitaplığında yayımlanır. Haber gönderilerinizin hangi siteden gelmesini istediğinizi seçebilirsiniz.



B Bu site, Hub içindeki tüm siteler veya Siteleri seçin seçeneklerinden birini kullanın.



C Siteleri seçin seçeneğini kullandığınızda, eklemek istediğiniz site için arama yapabilir veya Bu hub ile ilişkilendirilmiş siteler, Sık kullanılan siteler veya Son sitelerden bir veya birden çok site seçebilirsiniz.

Bunun ve diğer SharePoint bilgi görsellerinin kopyasını alın

aka.ms/getspinfographics