

## מדריך התחלה מהירה

אתה משתמש חדש ב- Excel 2016? השתמש במדריך זה כדי ללמוד את היסודות.

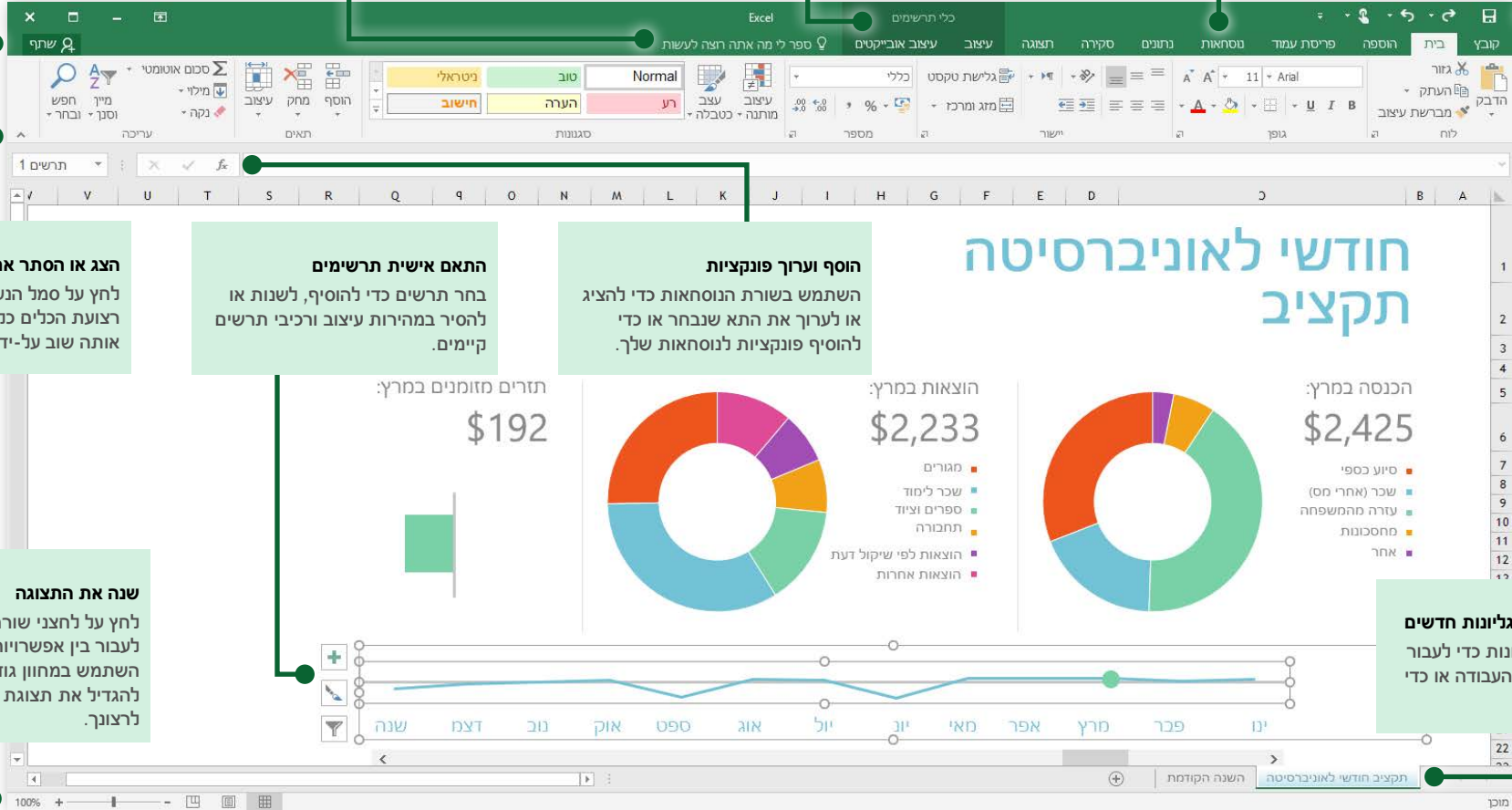
**שתף את עבודתך עם אנשים אחרים**  
הזמן אנשים אחרים להציג ולערוך חבורת עבודה מבוססת-ענן.

**מצא את כל מה שאתה צריך**  
חפש פקודות של Excel, קבל עזרה או בצע חיפוש באינטרנט.

**גלה פקודות הקשריות**  
בחר טבלאות, תרשימים או אובייקטים אחרים בחוברת העבודה כדי לחשוף כרטיסיות נוספות.

**סייר ברצועת הכלים**  
ראה מה ניתן לעשות ב- Excel על-ידי לחיצה על הכרטיסיות של רצועת הכלים ועיון בכלים הזמינים.

**סרגל כלים לגישה מהירה**  
קבע שהפקודות המועדפות עליך יהיו גליונות תמיד.



**הצג או הסתר את רצועת הכלים**  
לחץ על סמל הנעץ כדי להציג את רצועת הכלים כל הזמן, או הסתר אותה שוב על-ידי לחיצה על החץ.

**התאם אישית תרשימים**  
בחר תרשים כדי להוסיף, לשנות או להסיר במהירות עיצוב ורכיבי תרשים קיימים.

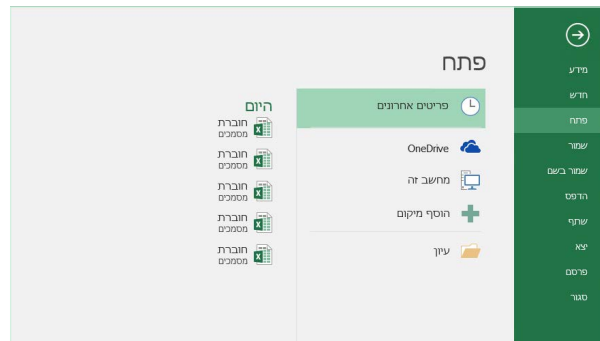
**הוסף וערוך פונקציות**  
השתמש בשורת הנוסחאות כדי להציג או לערוך את התא שנבחר או כדי להוסיף פונקציות לנוסחאות שלך.

**שנה את התצוגה**  
לחץ על לחצני שורת המצב כדי לעבור בין אפשרויות תצוגה, או השתמש במחווה גודל התצוגה כדי להגדיל את תצוגת הגיליון בהתאם לרצונך.

**עבור בין גליונות וצור גליונות חדשים**  
לחץ על לשוניות הגליונות כדי לעבור בין הגליונות בחוברת העבודה או כדי ליצור גליונות חדשים.

## מצא את הקבצים האחרונים

בין אם אתה עובד רק עם קבצים שמאוחסנים בכוון הקשיה המקומי של המחשב או נודד בין שירותי ענן שונים, לחיצה על קובץ < פתח מעבירה אותך לחוברות העבודה שהיו בשימוש לאחרונה ולקבצים שהצמדת לרשימה.



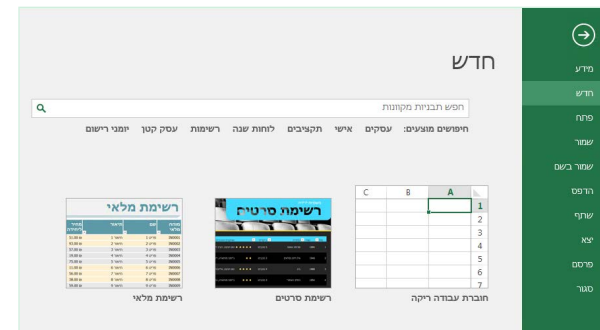
## גלה כלים הקשריים

בחר אובייקטים רלוונטיים בחוברת העבודה כדי להפוך פקודות הקשריות לזמינות. לדוגמה, לחיצה על רכיב תרשים מציגה את הכרטיסיה כלי תרשימים עם אפשרויות עבור עיצוב ועיצוב אובייקט של התרשים שנבחר.



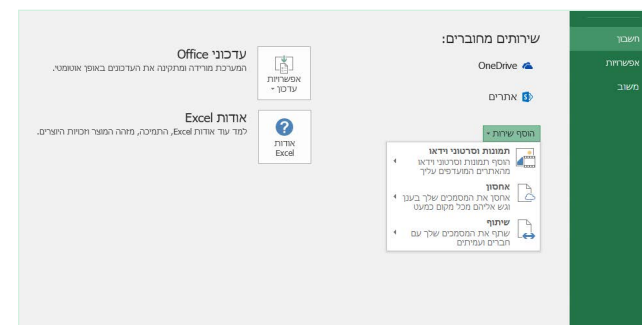
## צור פריטים

התחל בחוברת עבודה ריקה כדי להתחיל מיד בעבודה. או חסוך לעצמך זמן על-ידי בחירת תבנית וביצוע התאמה אישית של תבנית זו בהתאם לדרישותיך. לחץ על קובץ < חדש ולאחר מכן בחר או חפש את התבנית הרצויה.



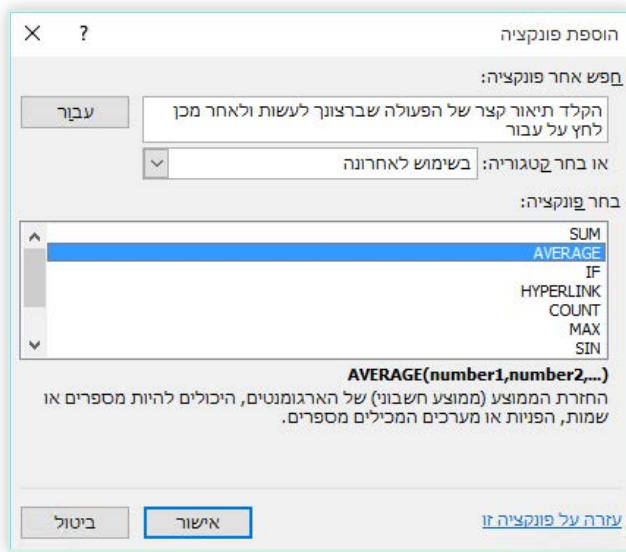

## הישאר מחובר

אתה צריך לעבוד גם מחוץ למשרד במכשירים שונים? לחץ על קובץ < חשבון כדי להיכנס למערכת ולגשת לקבצים שהיו בשימוש לאחרונה מכל מקום ובכל מכשיר, הודות לשילוב חלק בין Office, OneDrive, OneDrive for Business, ו-SharePoint.



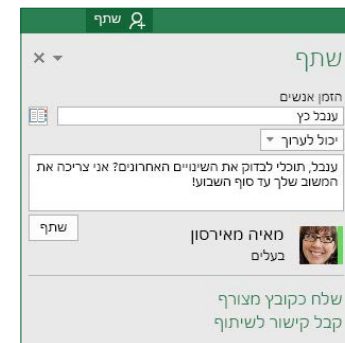
## הוסף פונקציות, בנה נוסחאות

בכרטיסיה נוסחאות לחץ על הוסף פונקציה כדי להציג את תיבת הדו-שיח הוספת פונקציה. כאן תוכל לחפש ולהוסיף פונקציות, לבדוק את התחביר הנכון ואפילו לקבל עזרה מעמיקה לגבי אופן הפעולה של הפונקציות שנבחרו.



## שתף את עבודתך עם אנשים אחרים

כדי להזמין אנשים אחרים להציג או לערוך את חוברת העבודה שלך בענן, לחץ על לחצן שתף בפניה השמאלית העליונה של חלון האפליקציה. בחלונית שתף שנפתחת, תוכל לקבל קישור לשיתוף או לשלוח הזמנות לאנשים שתבחר.



## נהל נתונים באמצעות טבלאות Excel

תוכל לבחור לעצב כל טווח תאים בחוברת העבודה הנוכחית כטבלת Excel. טבלאות Excel מאפשרות לך לנתח ולנהל בקלות קבוצה של נתונים קשורים ללא קשר לשורות ועמודות אחרות בחוברת העבודה.

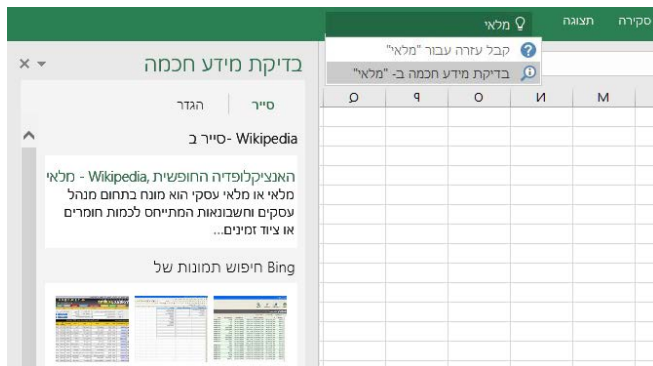
### מלאי ביתי

פריט	אזור	דגם	מספר מזהה	נרכש	מחיר	ערך
1	סלון	יצרן 1	33XC8H3	2/5/2015	\$2,000.00	\$2,000.00
2	משרד ביתי	יצרן 2	55-6788	6/11/2014	\$1,500.00	\$1,000.00
3	סלון	יצרן 3	78655S-J3	15/3/2012	\$560.00	\$550.00
4	חדר אוכל	יצרן 4	768087	1/6/2015	\$240.00	\$200.00
5	חדר מגורים	יצרן 5	80-JBNR	19/8/2015	\$300.00	\$290.00
					<b>\$4,600.00</b>	<b>\$4,040.00</b>

סכומים כוללים פריטי מלאי: 5

## חפש את המידע הרלוונטי

עם בדיקת מידע חכמה, Excel מחפש מידע רלוונטי באינטרנט לצורך הגדרת מילים, צירופי מילים ומושגים. תוצאות החיפוש המוצגות בחלונית המשימות יכולות לספק הקשר שימושי עבור הנתונים והמידע בחוברות העבודה.



## השליבים הבאים ב- Excel

### ראה מה חדש ב- Office 2016

עיין בתכונות החדשות והמשופרות ב- Excel 2016 ובאפליקציות אחרות ב- Office 2016. בקר בכתובת <http://aka.ms/office-2016-whatsnew> לקבלת מידע נוסף.

### קבל ערכות לימוד, סרטוני וידאו והדרכה בחינם עבור Office 2016

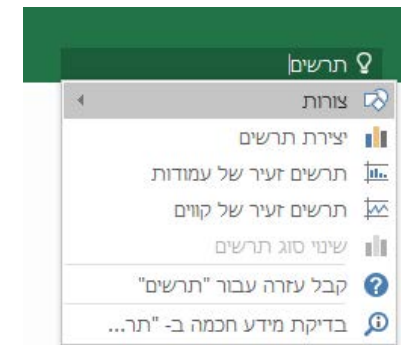
מעוניין לקבל מידע מעמיק יותר על היכולות הכלולות ב- Excel 2016? בקר בכתובת <http://aka.ms/office-2016-training> כדי לעיין באפשרויות ההדרכה שאנו מציעים בחינם.

### שלח לנו משוב

אוהב את Excel 2016? יש לך רעיון לשיפור שברצונך לשתף אתנו? בתפריט קובץ, לחץ על משוב ולאחר מכן פעל בהתאם להנחיות כדי לשלוח את הצעותיך ישירות לצוות המוצר של Excel. תודה!

## מצא את כל מה שאתה צריך

הקלד מילת מפתח או צירוף מילים בתיבת החיפוש ספר לי מה אתה רוצה לעשות שברצועת הכלים כדי לאתר במהירות את התכונות והפקודות של Excel שאתה מחפש, למצוא תוכן עזרה או לקבל מידע נוסף מהאינטרנט.



## קבל מדריכי התחלה מהירה אחרים

Excel 2016 היא רק אפליקציה אחת מתוך מגוון האפליקציות שעוצבו מחדש ב- Office 2016. כדי להוריד מדריכי התחלה מהירה בחינם עבור הגירסאות החדשות של האפליקציות האהובות שלך, בקר בכתובת <http://aka.ms/office-2016-guides>.

