

دليل البدء السريع

لقد تم تصميم هذا الإصدار الجديد من Word بشكل مدروس ومخصص لجهاز Mac. يمكنك الاستعانة بهذا الدليل للتعرف على الأساسيات.

إمكانية الوصول السريع إلى الأوامر والأدوات

يمكنك الاطلاع على المهام التي يستطيع Word 2016 for Mac تنفيذها بالنقر فوق علامات تبويب الشريط واستكشاف الأدوات الجديدة والمألوفة.

شريط أدوات الوصول السريع

استمتع بالوصول السهل إلى الأوامر الشائعة.

اكتشاف الأوامر السياقية

حدد الجداول والصور والكتائنات الأخرى في مستندك لعرض أدوات إضافية.

البحث في المستندات

ابدأ الكتابة في المربع "بحث" للعثور بسرعة على ما تبحث عنه.



التنقل بسهولة

استخدم الشريط الجانبي الاختياري للتنقل بسرعة بين الصور المصغرة للصفحات أو العناوين أو تعليقات المراجعة أو الاستبدالات.

إظهار الشريط أو إخفاؤه

هل تحتاج إلى مساحة أكبر على الشاشة؟ انقر فوق السهم لتشغيل الشريط أو إيقاف تشغيله.

اختصارات شريط المعلومات

انقر فوق أي مؤشر في شريط المعلومات للوصول بسرعة إلى الصفحات في مستندك وإلى إحصائيات مفصلة حول عدد الكلمات والمزيد.

تغيير طريقة العرض

انقر فوق الأزرار الموجودة على شريط المعلومات للتبديل بين خيارات العرض، أو استخدم شريط تمرير التكبير/التصغير لتكبير عرض الصفحة بما يتلاءم مع احتياجاتك.

البحث عن الملفات الأخيرة

سواء كنت تستخدم فقط الملفات المخزنة على محرك القرص الثابت Mac أو تنتقل عبر مختلف الخدمات السحابية، يؤدي النقر فوق ملف < فتح الحديثة إلى نقلك إلى المستندات التي استخدمتها مؤخراً وأي ملفات ربما قمت بتهيئتها في قائمتك.



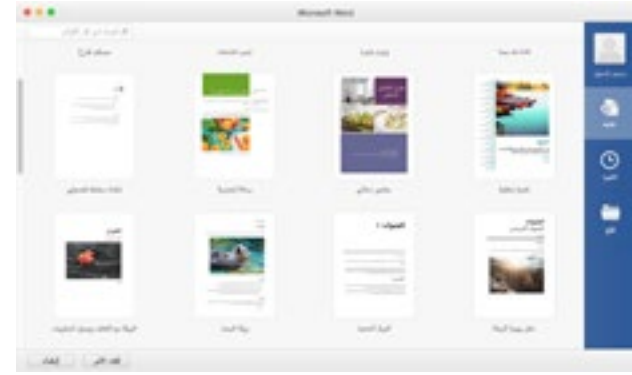
تعيين تفضيلاتك

هل من شيء لا يعمل بالشكل المتوقع؟ يمكن تغيير الخيارات وتخصيصها بسهولة في أي وقت. في قائمة **Word**، انقر فوق **تفضيلات**، ثم قم بإعداد Word بالطريقة التي تريدها.



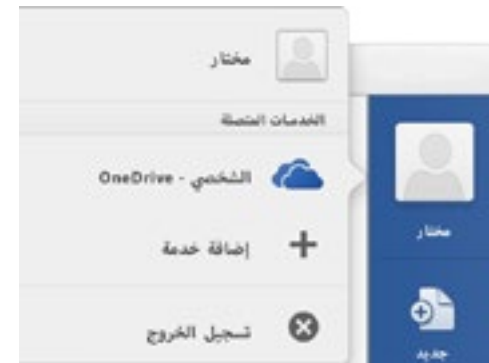
إنشاء عنصر

أستخدم مستند فارغ لبدء العمل. أو وفر على نفسك بعض الوقت بتحديد قالب ثم تخصيصه بما يتلاءم مع احتياجاتك. للعودة إلى هذه الخيارات في أي وقت، انقر فوق **ملف < جديد من قالب**.



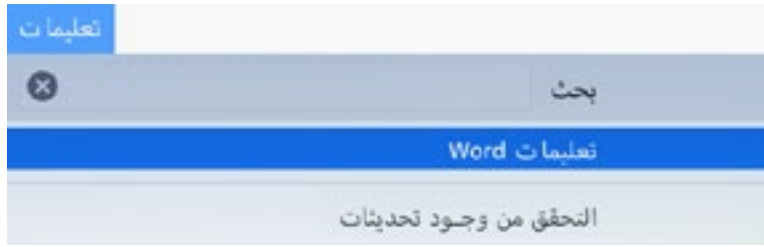
البقاء على اتصال

هل تحتاج إلى العمل أثناء التنقل وعبر أجهزة مختلفة؟ سجّل دخولك لكي تتمكن من الوصول بسهولة إلى الملفات التي استخدمتها مؤخراً في أي مكان وعلى أي جهاز، من خلال التكامل السلس بين Office 2016 for Mac وOneDrive وOneDrive for Business وSharePoint.



الحصول على المساعدة في استخدام Word

في شريط القوائم، انقر فوق **تعليمات** للبحث عن الميزات والأوامر في Word التي تريد الحصول على المساعدة بشأنها لكي تتمكن من استخدامها، أو انقر فوق **تعليمات Word** للاستعراض عبر المحتوى الشائع. لكي نخبرنا ما إذا كانت المعلومات التي وفرناها مفيدة لك، استخدم نموذج الملاحظات في أسفل كل واحدة من مقالات التعليمات.



أرسل إلينا ملاحظتك

هل أعجبك Word for Mac؟ هل لديك أي فكرة تتعلق بتحسين البرنامج؟ انقر فوق أيقونة الوجه الضاحك في الزاوية العلوية اليسرى من نافذة التطبيق لإرسال ملاحظتك بشكل مباشر إلى فريق تطوير Word.



مشاركة عملك مع الآخرين

انقر فوق الزر مشاركة هذا المستند في الزاوية العلوية اليسرى لدعوة الآخرين لتحرير مستندك الحالي أو لنسخ ارتباط إلى الموقع السحابي للملف أو لإرسال نسخة كمرق مرفق ملف من خدمة البريد الإلكتروني المفضلة لديك.



الحصول على دلائل البدء السريع الأخرى

إن Word ليس سوى واحد من التطبيقات التي قمنا بتصميمها مؤخراً في Office 2016 for Mac الجديد. تفضل بزيارة <http://aka.ms/office-mac-guides> لتنزيل دلائل البدء السريع المجانية لإصدارات Mac الجديدة من Excel و PowerPoint و Outlook و OneNote.

إذا كانت لديك أي ملاحظات تتعلق بالدلائل التي وفرناها لك، يُرجى إرسال تعليقاتك في أسفل صفحة التنزيل. شكراً لك!

