



Руководство по продукту
Microsoft Office Mobile 2010

Оглавление

Microsoft Office Mobile 2010: обзор	1
Office Mobile: краткий обзор версии 2010	2
Высокая эффективность работы в поездке	2
Непрерывная синхронизация.....	2
Надежность и повышенный уровень безопасности	3
Office Mobile 2010: подробный обзор	4
Работайте более эффективно, находясь в поездке	4
Интуитивно понятный интерфейс пользователя.....	4
Преимущества интегрированного интерфейса мобильных приложений.....	5
Просмотр и редактирование документов Office в поездке — обучение не требуется.....	6
Word Mobile	7
Excel Mobile	7
PowerPoint Mobile	8
Outlook Mobile	9
OneNote Mobile	10
Непрерывная синхронизация.....	11
Поиск документов, их синхронизация и передача посредством сайтов SharePoint 2010.....	11
Подключение учетных записей электронной почты и поддержка актуальности.	11
Упорядоченность и синхронизация заметок.....	12
Всегда будьте в курсе событий.....	12
Надежность и повышенный уровень безопасности	14
Уверенное редактирование и сохранение документов.....	14
Мобильный доступ к зашифрованной информации.....	14
Заключение	15
Office Mobile 2010: вопросы и ответы	16
Общие сведения о Microsoft Office Mobile 2010	16
Доступность функций и раскрытие информации	19



Microsoft Office Mobile 2010: обзор

В настоящее время мобильное устройство — это возможность оставаться на связи с коллегами, родными, друзьями и со всем миром без каких-либо ограничений. Ожидаете ли вы вылета, читаете ли книгу в кафе или завершаете встречу с клиентом, вы всегда хотите зависеть только от своего рабочего расписания, а не от своего местоположения. При использовании Microsoft® Office Mobile 2010 аналоги используемых вами приложений Microsoft Office будут всегда находиться под рукой — в телефоне Windows® Phone.¹

Привычный интерфейс и удобные средства позволяют быть в курсе личных и рабочих дел и использовать Office 2010 практически в любое время независимо от вашего местонахождения. Воспользуйтесь возможностью упрощенного редактирования документов Office, обращайтесь к календарю и электронной почте в любое время и делайте заметки в пути с помощью многофункционального интерфейса, разработанного для компактных устройств. Работайте с документами Office, сохраненными в телефоне или переданными вам в виде приложений к сообщениям электронной почты, осуществляйте поиск, редактирование и обновление документов, сохраненных на сайте Microsoft SharePoint® 2010. Вы также можете загружать документы Office, сохраненные в папке Windows Live™ SkyDrive™, с помощью браузера мобильного телефона.² Office Mobile 2010 помогает оставаться на связи и продолжать работу в любое удобное для вас время.

Добро пожаловать в Office Mobile 2010 — прекрасное мобильное дополнение к набору Office 2010.

¹В состав Microsoft Office Mobile 2010 входят Microsoft Word Mobile 2010, Microsoft Excel Mobile 2010, Microsoft PowerPoint Mobile 2010, Microsoft OneNote Mobile 2010 и Microsoft SharePoint Workspace Mobile 2010. Приложение Microsoft Outlook Mobile 2010 предустановлено на телефоны Windows Phone (Windows Mobile® версии 6.5 или более поздней версии) и является почтовым клиентом по умолчанию после выпуска Microsoft Office 2010. Office Mobile 2010 не входит в приложения, наборы приложений Office 2010 и веб-приложения Office Web Apps. Функции приложений Office Mobile 2010 и Office 2010 могут отличаться.

²Требуются подключение к Интернету, соответствующее устройство и поддерживаемая версия браузера, например Internet Explorer® на базе Windows Mobile 6.5.

Office Mobile: краткий обзор версии 2010

Ознакомьтесь с функциональными возможностями Office Mobile 2010, разработанными для повышения эффективности работы при использовании телефона Windows Phone. Изучите более подробно новые и улучшенные возможности, описанные в следующих разделах.

Высокая эффективность работы в поездке

Нет ничего сложного в том, чтобы сохранять деловую активность в пути, если вы используете Office Mobile и телефон Windows Phone.

- Вы сможете работать со смартфоном эффективнее благодаря улучшенной **поддержке жестов**, более простому выбору содержимого и более точной навигации.
- **Простой обмен информацией** посредством телефона Windows Phone и приложений Office Mobile.
- Просмотр, редактирование файлов и управление ими во всех приложениях Office Mobile, а также применение разнообразных и **уже знакомых вам средств форматирования и офисных приложений**.

Непрерывная синхронизация

Благодаря Office Mobile 2010 управление личной и рабочей информацией стало еще проще, так как теперь устройство может связываться с другими серверами и службами.

- **Работа в автономном режиме и последующая синхронизация документов** с сервером SharePoint Server 2010 при повторном подключении.
- Непрерывное общение по электронной почте и **синхронизация учетных записей электронной почты** посредством Microsoft Outlook® Mobile 2010.
- Если вы являетесь пользователем Microsoft Exchange, вы без малейшего труда можете синхронизировать свою работу с коллегами. Получайте обновленное содержимое автоматически, **преобразуйте в текст** записанные голосовые сообщения, поступаю-



щие в почтовый ящик, подключайтесь к глобальным спискам адресов и используйте другие возможности.³

Надежность и повышенный уровень безопасности

Office Mobile обеспечивает представление содержимого документов в высоком качестве и беспрепятственный доступ к личным данным.

- Изменение и сохранение документов Office в приложениях Office Mobile 2010 **без нарушения форматирования**.⁴
- Удаленный доступ к корпоративным ресурсам за пределами брандмауэра и **применение технологии управления правами на доступ к данным (IRM)** в приложениях Office Mobile.⁵

³Для преобразования голосовых сообщений в текст требуется Microsoft Exchange 2010 и единая система обмена сообщениями Exchange.

⁴При обнаружении неподдерживаемого содержимого вы получите сообщение об исключении и сможете сохранить изменения в виде нового файла, чтобы оставить исходное содержимое.

⁵Необходим сервер Windows Rights Management Server SP1 для Windows Server System™ 2003 или более поздней версии. Для применения технологии IRM на устройстве должно быть активировано управление правами на доступ к данным (IRM).

Office Mobile 2010: подробный обзор

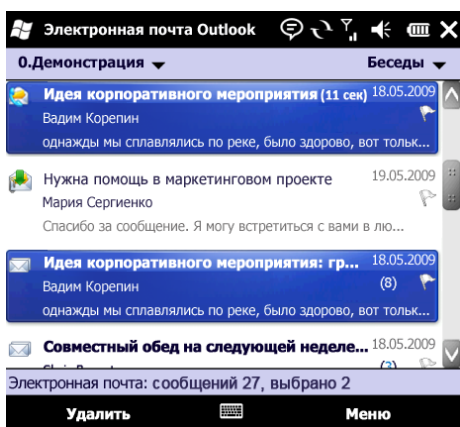
Узнайте о новых возможностях, предоставляемых Office Mobile 2010 для выполнения собственных задач и совместной работы в пути.

Работайте более эффективно, находясь в поездке

Интуитивно понятный интерфейс пользователя.

Использование сенсорного экрана телефона Windows phone позволяет ощутить все преимущества расширенной поддержки жестов в приложениях Office Mobile и упростить работу методом прикосновений.

- Перемещение по меню естественными и привычными прикосновениями к элементам и быстрый просмотр файлов с помощью таких операций навигации, как щелчки, перетаскивание и касание.
- Новый режим выбора, добавленный в приложения Microsoft Word Mobile 2010, Microsoft Excel® Mobile 2010 и Outlook Mobile 2010, упрощает управление прикосновениями. Теперь вы можете с легкостью осуществлять желаемые действия при просмотре или выборе содержимого посредством сенсорного экрана. В приложении Outlook Mobile можно использовать режим выбора для выделения нескольких сообщений, например, в целях удаления, даже если они расположены не рядом друг с другом.

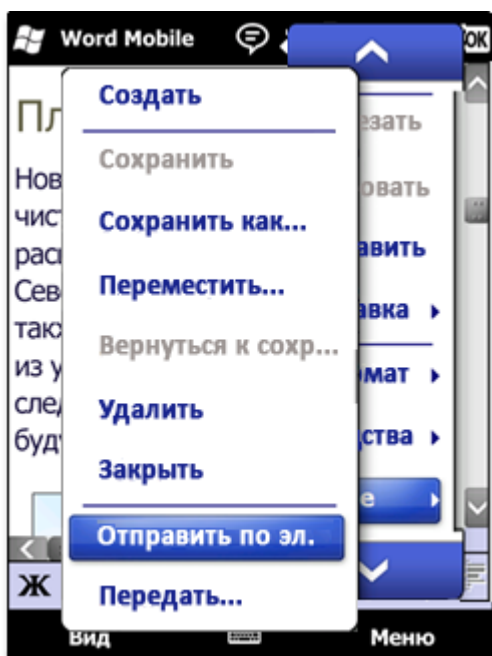


Коснитесь элемента **Меню**, коснитесь элемента **Выбрать сообщения**, а затем коснитесь элемента **Несколько**, чтобы с легкостью выбрать несколько сообщений в приложении Outlook Mobile 2010.

Преимущества интегрированного интерфейса мобильных приложений.

При использовании Office Mobile можно легко передавать содержимое между мобильными приложениями и смартфоном. Это так же просто, как передавать файлы между приложениями Office Mobile и настольными приложениями Microsoft Office или даже сервером SharePoint Server.

- Удобное вырезание, копирование и вставка элементов в различных приложениях с помощью расширенного буфера обмена телефона Windows Phone.
- Файлы, созданные в настольных приложениях Office 2010, можно открывать в приложениях Office Mobile 2010 без необходимости установки надстроек или внесения дополнительных изменений.
- Распространение файлов прямо со смартфона. Отправка документов по электронной почте или посредством канала связи Bluetooth из приложений Word Mobile 2010, Excel Mobile 2010 и Microsoft PowerPoint® Mobile 2010, а также повторное сохранение документов на сайте SharePoint 2010 с помощью Microsoft SharePoint Workspace Mobile 2010.



Коснитесь элемента **Меню**, а затем коснитесь элемента **Файл** для передачи документов Office по электронной почте или по каналу Bluetooth без необходимости перехода в другое приложение.

- Использование смартфона в качестве помощника при подготовке презентаций. Приложение PowerPoint Mobile 2010 и помощник по презентациям позволяют управлять презентациями непосредственно со смартфона. Теперь можно подключать телефон Windows phone к ПК посредством Bluetooth и использовать PowerPoint Mobile

2010 для смены слайдов или перехода к определенному слайду презентации.⁶ Смартфон можно даже использовать для просмотра заметок к презентации. При смене слайдов происходит смена заметок на телефоне для синхронизации презентации и заметок.

Просмотр и редактирование документов Office в поездке — обучение не требуется.

Набор Office Mobile 2010 предоставляет обширные возможности просмотра и редактирования посредством приложений, установленных на любом мобильном устройстве. Привычный интерфейс редактирования включает набор функций, с которыми пользователи уже ознакомились в ходе работы в приложениях Microsoft Office и которые позволяют выполнять работу практически в любое время и в любом месте.

- Открытие документов Office, созданных в настольном приложении, и их просмотр на смартфоне с высокой точностью с использованием технологии точного отображения Text Reflow в наборе Office Mobile 2010.
- Просмотр расширенных графических объектов, включенных в документы Office Mobile.
- Графические элементы SmartArt® поддерживаются приложением PowerPoint Mobile 2010 значительно лучше, чем в предыдущих версиях.

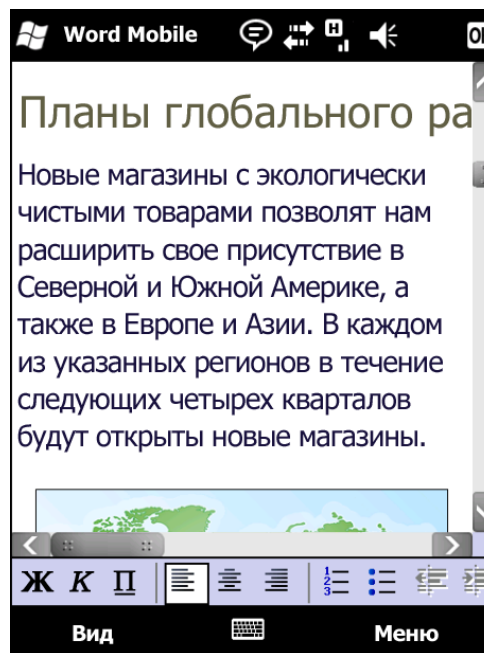
Отличия в разных продуктах см. в таблице «Отличительные особенности», которая представлена далее.

⁶Для использования помощника по презентациям необходим телефон Windows Phone, поддерживающий стек Microsoft Bluetooth.

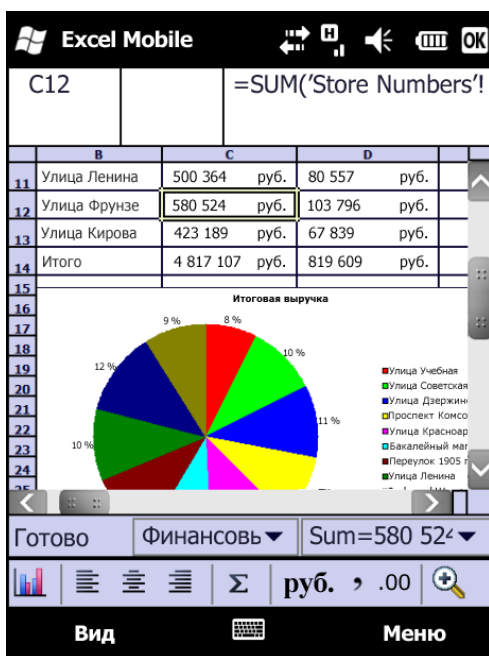
Отличительные особенности

Word Mobile

- В число основных возможностей авторской разработки входят маркированные и нумерованные списки, форматирование шрифта и абзацев, например выравнивание и отступы.
- В приложениях Office упрощена работа с такими средствами, как автозамена и проверка орфографии.
- Использование функции поиска для быстрого поиска и просмотра документов или функции замены для быстрого обновления текста.
- Вы всегда сможете узнать, какое количество слов и символов содержится в документе, благодаря функции «Статистика».



Excel Mobile



- Создание, обновление и пересчет значений в книгах в поездке. Добавление и редактирование формул, возможность использования более 100 функций.
- В число основных параметров форматирования ячеек входят стили шрифтов, границы, затенение и выравнивание. Пользователь даже может создавать настраиваемые числовые форматы.
- Вставка схем или символов, эффективная сортировка и фильтрация книг.

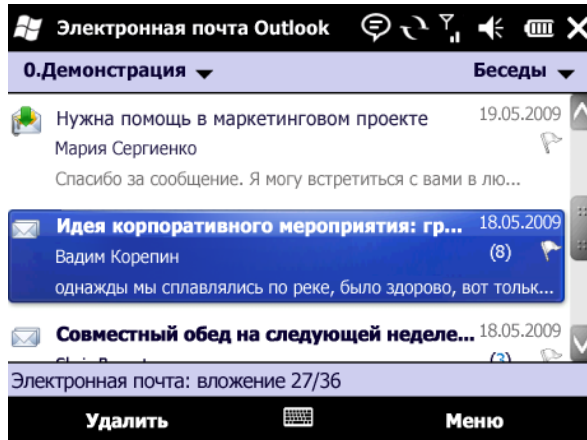
- Функция заполнения используется для автоматического заполнения ряда ячеек последовательностями данных, например для внесения дней недели или месяцев, а числовой интервал позволяет быстро заполнять значения.
- С легкостью управляйте книгами, содержащими многочисленные листы, включая функции переименования, добавления или удаления.

PowerPoint Mobile

- Редактирование и сохранение презентаций — включая заметки — на телефоне Windows Phone.
- Просмотр презентацией в полноэкранном режиме с разнообразными графическими эффектами. Включена дополнительная поддержка эффектов смены слайдов и анимации, включая пути перемещения.
- Использование нового диспетчера слайдов для получения краткого представления о презентации, быстрого просмотра, редактирования, удаления или скрытия слайдов.
- Функции воспроизведения, включая возможность непрерывного повторения, и выборочное скрытие анимации, переходов и автоматической синхронизации.
- Отображение и просмотр настраиваемых показов, сохраненных в презентации.
- Увеличение масштаба и панорамирование для просмотра небольших деталей на слайде.



Outlook Mobile



- При подключении к Exchange Server 2010 новое представление «Беседа» обеспечивает простое управление электронной почтой. Возможность просмотра только самых последних сообщений в цепочке, а также перемещения, установки меток для дальнейшего использования и удаления целых цепочек сообщений всего лишь несколькими прикосновениями.⁷

- Интеллектуальная фильтрация и возможность поиска сообщений или контактов путем ввода всего лишь нескольких ключевых символов — результаты отображаются автоматически.
- Использование основных возможностей разработки, включая функцию автозамены и проверку орфографии.
- У вас нет времени на ввод сообщения? Запишите голосовую заметку непосредственно в сообщении для автоматического создания вложения.
- Возможность более быстрого создания электронных сообщений с помощью часто используемых текстовых фрагментов. Вы можете выбирать из множества встроенных схем или создавать свои собственные.

⁷ Представление «Беседа» доступно на устройствах под управлением Windows Mobile 6.1 или более поздней версии при наличии подключения к Exchange 2010.

OneNote Mobile

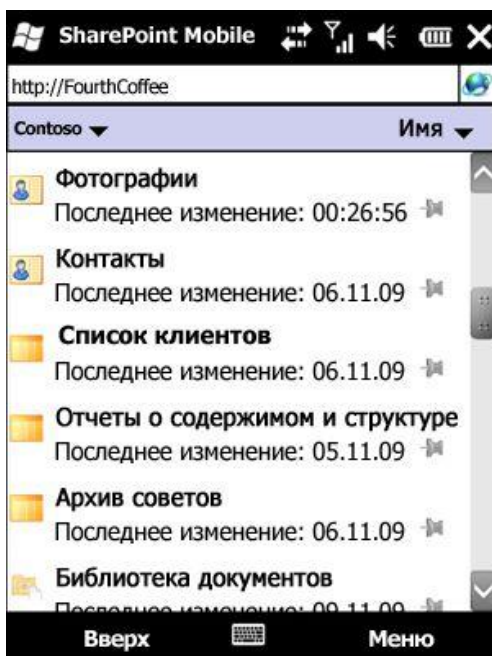
- Простой просмотр или создание заметок на телефоне с возможностью вставки звукового сопровождения или изображений, а также создания экспресс-списков.
- Вставка фотографий, снятых камерой телефона, в заметки, когда вы находитесь в дороге.
- Функция автозамены и основные возможности разработки, такие как маркированные и нумерованные списки, форматирование шрифтов.
- Просмотр обширных графических объектов в заметках в полноэкранный режиме. Панорамирование, масштабирование или экспорт изображений для использования в других приложениях.



Непрерывная синхронизация

Поиск документов, их синхронизация и передача посредством сайтов SharePoint 2010.

Мы расширяем представление об эффективной совместной работе и предлагаем вам работать с файлами SharePoint 2010 в автономном режиме на телефоне с SharePoint Workspace Mobile 2010, новым приложением в Office Mobile 2010.



- Простой просмотр сайтов SharePoint, библиотек документов и других списков со смартфона.
 - Открытие документов Office для просмотра или редактирования в Word Mobile, Excel Mobile и PowerPoint Mobile и повторное сохранение измененных документов на сервере.
 - Отправка коллегам ссылки на общий документ по электронной почте или в текстовом сообщении без выхода из приложения SharePoint Workspace Mobile.
 - Быстрая синхронизация документов на смартфоне одним прикосновением с помощью SharePoint.
- Прикрепление избранных библиотек документов и списков для быстрого доступа к ним по мере необходимости. Если речь идет об особо важных документах, можно выбрать их постоянное хранение в память телефона для обеспечения их доступности в любое время.

Подключение учетных записей электронной почты и поддержка актуальности.

В настоящее время ваше общение не ограничивается одним почтовым ящиком. Возможно, у вас имеются учетные записи электронной почты различных поставщиков интернет-услуг или личная учетная запись и учетная запись Exchange Server. Благодаря Outlook Mobile вы сможете без труда оставаться на связи.

- Передача и получение электронных сообщений посредством практически любой учетной записи электронной почты, включая учетную запись Exchange, учетную запись поставщика услуг Интернета или учетную запись электронной почты, размещенную в интернет-системе, например Windows Live Hotmail® или Gmail.

Упорядоченность и синхронизация заметок.

Сохраняйте заметки в приложении OneNote Mobile по мере их появления — и вам не придется беспокоиться об организации многочисленных наборов заметок.

- Простая синхронизация заметок с OneNote 2010 на ПК с помощью центра мобильных устройств Windows, доступного для загрузки в Windows 7 или Windows Vista®.⁸

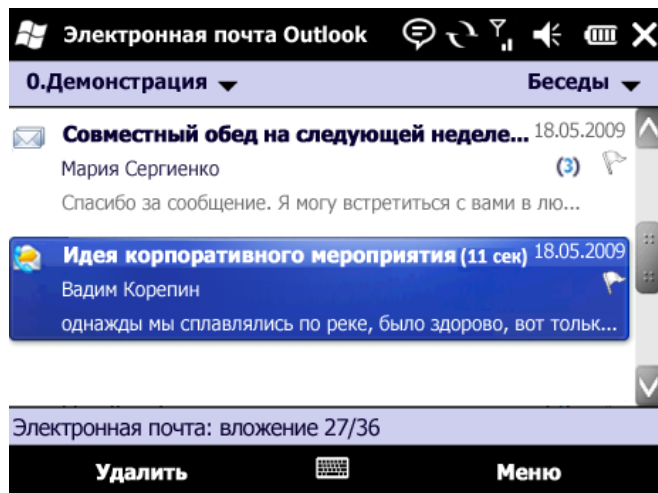
Всегда будьте в курсе событий.

Когда вы путешествуете, перемещаясь с места на место, вам необходимо оставаться на связи с коллегами и деловыми партнерами. С помощью Outlook Mobile и Exchange Server вы сможете всегда оставаться в курсе дела и эффективно обмениваться необходимой информацией.

- Веб-доступ к электронной почте, календарю, контактам и задачам в любом месте и в любое время.
- Благодаря применению новой технологии в Exchange Server 2010 текст преобразованного голосового сообщения автоматически передается вместе с записанным речевым сообщением в ящик «Входящие».⁹

⁸Центр устройств Windows Mobile совместим с большинством версий Windows 7 и Windows Vista.

⁹Требуется Exchange Server 2010 и единая система обмена сообщениями Exchange.



Доступ к преобразованным сообщениям голосовой почты из папки «Входящие».

- Вы можете осуществлять поиск глобальных списков адресов или просматривать сведения о доступности других сотрудников организации непосредственно на экране смартфона.¹⁰
- Технология Direct Push позволяет незамедлительно получать новые сообщения электронной почты или синхронизировать изменения календаря, задач и контактов на сервере Exchange, благодаря чему вы сможете более быстро отвечать на сообщения и реагировать на изменения.¹¹
- Если вы получаете электронное сообщение со ссылкой на документ Office, который хранится в корпоративной сети, вы сможете легко загрузить этот файл, просто коснувшись ссылки.

¹⁰ Требуется Microsoft Exchange Server 2007 или более поздней версии.

¹¹ Требуется Microsoft Exchange Server 2003 или более поздней версии.

Надежность и повышенный уровень безопасности

Уверенное редактирование и сохранение документов.

При работе с файлами Word, Excel или PowerPoint, созданными с помощью настольного приложения на мобильном устройстве, пользователи часто беспокоятся о том, что содержимое может быть утеряно в ходе редактирования. Если вы редактируете и сохраняете файл в приложениях Office Mobile 2010, форматирование (наличие таблиц, схем, рисунков SmartArt) сохраняется. Благодаря Office Mobile 2010 вы можете быть уверены, что содержимое файлов не будет повреждено.¹²

Мобильный доступ к зашифрованной информации.

Office Mobile 2010 является образцом новейших технологий в области защиты информации.

- Сохранение производительности вне зависимости от местоположения благодаря [Forefront Unified Access Gateway](#) (UAG). Доступ к файлам Word, Excel и PowerPoint, которые находятся за пределами брандмауэра и размещены на SharePoint Server 2010 посредством SharePoint Workspace Mobile 2010.
- Просмотр и редактирование документов Office, защищенных функциями управления правами на доступ к данным (IRM) (Майкрософт). Можно также зашифровывать и обеспечивать защиту конфиденциальных сообщений электронной почты с помощью технологии IRM или добавлять цифровую подпись для проверки подлинности и сертификации сообщений.¹³

¹²При обнаружении неподдерживаемого содержимого вы получите сообщение об исключении и сможете сохранить изменения в виде нового файла, чтобы оставить исходное содержимое.

¹³Для добавления цифровой подписи к сообщению электронной почты на устройстве должен быть установлен цифровой сертификат, выданный центром сертификации.

Заключение

От просмотра и редактирования документов Office в режиме высокого качества до создания заметок в поездке — Office Mobile предоставляет широчайшие возможности эффективной работы, поддержки синхронизации и обеспечения защиты. Где бы вы ни находились и когда бы вы ни принимались за работу, вы сможете добиться наилучших результатов без необходимости использования настольных систем.

Office Mobile 2010: вопросы и ответы

Общие сведения о Microsoft Office Mobile 2010

1. Что нового в версии Microsoft Office Mobile 2010?

Самая последняя версия Office Mobile позволяет работать со всеми популярными форматами документов Microsoft Office, включая файлы, созданные с помощью Microsoft Office 2010, без необходимости установки надстроек или внесения дополнительных изменений.

При работе с новой версией Microsoft Office Mobile вы можете выполнять следующие действия:

- Использовать PowerPoint Mobile 2010 в качестве вспомогательного компонента при подготовке презентаций. Вы можете подключить телефон Windows phone к ПК через Bluetooth и использовать помощник по презентациям, включенный в PowerPoint Mobile, для смены слайдов при просмотре заметок к презентации.
- С легкостью управлять своей электронной почтой в представлении «Беседа» при подключении к серверу Microsoft Exchange Server 2010. Представление «Беседа» группирует связанные сообщения в единую цепочку и отображает последнее сообщение, относящееся к данной цепочке беседы. Вы сможете без труда перемещать, отмечать для дальнейшей работы или удалять целые цепочки бесед всего лишь несколькими прикосновениями в групповом представлении.
- Работать с файлами SharePoint 2010 в автономном режиме на телефоне с SharePoint Workspace Mobile 2010, новым приложением в Office Mobile 2010, а также просматривать библиотеки документов и другие списки непосредственно на экране смартфона. Вы сможете также открывать документы непосредственно с сервера Microsoft SharePoint Server 2010 для просмотра или редактирования в Word Mobile 2010, Excel Mobile 2010 и PowerPoint Mobile 2010, а затем снова сохранять их на сервере.

2. Смогу ли я работать с документами, созданными в более ранних версиях Microsoft Office и Microsoft Office Mobile?

Да, новая версия Microsoft Office Mobile позволяет работать с документами, созданными в предыдущих версиях Microsoft Office и Microsoft Office Mobile.

Microsoft Office Mobile 2010 также позволяет просматривать документы, созданные в приложениях Pocket Word и Pocket Excel.

3. Будет ли Microsoft Office Mobile 2010 работать моем устройстве Windows Mobile?

Самая последняя версия Microsoft Office Mobile предназначена для использования на устройствах с сенсорным экраном, работающих на базе Windows Mobile 6.5 или более поздних версий. Будет также выпущен набор Office Mobile 2010 для устройств без сенсорного экрана, но в этом случае функциональные возможности приложений будут ограничены.

Примечание. Вы не знаете, какая версия Windows Mobile установлена на вашем устройстве? На телефоне коснитесь элемента **Пуск**, затем выберите **Настройки** и коснитесь **О программе**.

4. Можно ли использовать Microsoft Office Mobile 2010 на устройстве под управлением Windows Mobile 6.0 без сенсорного экрана?

Office Mobile 2010 поддерживается только на устройствах под управлением Windows Mobile 6.5.

5. Как можно загрузить Microsoft Office Mobile 2010 на телефон Windows Phone?

Чтобы загрузить Office Mobile 2010, просто посетите веб-сайт Windows Marketplace для мобильных устройств посредством своего телефона Windows Phone. Для доступа к Marketplace просто коснитесь кнопки **Пуск** на своем телефоне, а затем выберите приложение **Marketplace**. Откроется список всех приложений, доступных для мобильного телефона с Windows, включая Office Mobile 2010.

6. Следует ли устанавливать Microsoft OneNote Mobile в качестве автономного приложения, как это требовалось при работе с предыдущими версиями Microsoft Office Mobile?

Нет. OneNote Mobile 2010 теперь является частью набора Office Mobile 2010.

7. Мне пришлось восстановить заводские настройки устройства. Теперь я не могу просматривать документы Microsoft Office 2010 на своем устройстве. Что произошло?

Восстановление заводских настроек устройства приводит к удалению новой версии Office Mobile.

Порядок повторной установки Office Mobile на устройство:

Чтобы повторно установить Office Mobile 2010, посетите веб-сайт Windows Marketplace для мобильных устройств через свой Windows Phone. Для доступа к Marketplace просто коснитесь кнопки **Пуск** на своем телефоне, а затем выберите приложение **Marketplace**. Откроется список всех приложений, доступных для мобильного телефона с Windows, включая Office Mobile 2010.

8. Мне необходима помощь в установке или использовании Microsoft Office Mobile 2010. К кому я могу обратиться?

Ответы на наиболее распространенные вопросы можно найти по адресу <http://support.microsoft.com/>.

9. При установке появляется следующая ошибка: «Установка не выполнена. Программу или параметр не удается установить по причине отсутствия необходимых системных разрешений». Что делать?

Сначала попробуйте перезагрузить устройство. Если ошибку не удастся устранить, она может быть вызвана тем, что мобильный оператор запретил установку определенных приложений. Обратитесь к поставщику услуг сотовой сети для получения дополнительной информации.

10. После удаления Office Mobile 2010 с телефона Windows Phone на экране по-прежнему отображается пустая папка Office Mobile. Произошел сбой установки?

Нет. В некоторых случаях после удаления Office Mobile в меню остается пустая папка. Эту папку можно удалить.

11. После установки Office Mobile на телефон Windows Phone, я вижу папку Office Mobile, в которой содержатся приложения, но я также вижу старые значки в списке программ. Что является новой версией Office Mobile?

Если на телефоне Windows Phone была установлена предыдущая версия Office Mobile, старые значки Office Mobile не удаляются, поэтому вы видите два набора значков. Выбор значка из любого набора приводит к запуску Office Mobile.

12. Почему некоторые диаграммы, созданные в книге Excel 2003, не отображаются в приложении Excel Mobile?

Отображение диаграмм книги Excel 2003, включающих параметр «Данные как значения», в приложении Excel Mobile невозможно. Если вы создаете книгу Excel для просмотра на мобильном устройстве, чтобы избежать возникновения этой проблемы, воспользуйтесь функцией «Данные по ссылке» при создании диаграмм на компьютере.

Доступность функций и раскрытие информации

Доступность программ, функций и функциональных возможностей зависит от используемого устройства, версии операционной системы Windows Mobile и версии сервера Exchange. Для подключения и синхронизации может потребоваться отдельно приобретаемое оборудование и/или продукты для беспроводной связи (например, карта WiFi, сетевое программное обеспечение, серверное оборудование и/или программное обеспечение перенаправителя). Для доступа к Интернету, WiFi и работы по телефону необходимы планы обслуживания. Функции и производительность могут зависеть от поставщика услуг и ограничений, накладываемых сетью. Для получения дополнительных сведений обращайтесь к производителю устройства, поставщику услуг и/или представителю ИТ-отдела компании.

- Office Mobile 2010 не входит в состав приложений, наборов Office 2010 или веб-приложений Office Web Apps.
- Между возможностями клиентских приложений Office 2010 и приложений Office Mobile 2010 существует ряд различий.
- Office Mobile 2010 будет выпущен на телефонах Windows phone (с Windows Mobile 6.5 или более поздними версиями) с выходом Office 2010.
- Использование приложений Office Mobile 2010 на устройстве без сенсорного экрана приводит к ограничению функциональных возможностей.
- Windows Mobile Device Center 6.1 поддерживается следующими версиями Windows: Windows 7 Максимальная, Windows 7 Профессиональная, Windows 7 Домашняя расширенная, Windows 7 Начальная, Windows Vista Ultimate, Windows Vista Enterprise, Windows Vista Business, Windows Vista Home Premium, Windows Vista Home Basic и Windows Server 2008.
- Некоторые ссылки, приведенные в этом руководстве, могут быть доступны только после выхода Microsoft Office 2010.

Этот документ предоставляется «как есть». Сведения, содержащиеся в этом документе, включая URL-адреса, а также ссылки на другие веб-сайты, могут быть изменены без предварительного уведомления. Ответственность за использование этих сведений вы берете на себя.

Представленные примеры используются только в качестве иллюстраций и являются вымышленными. Любые совпадения являются случайными.



Данный документ не предоставляет никаких юридических прав на какую-либо интеллектуальную собственность в отношении любого из продуктов Майкрософт. Этот документ можно копировать и использовать только для внутренних справочных целей.

© Корпорация Майкрософт (Microsoft Corporation), 2009. Все права защищены.