

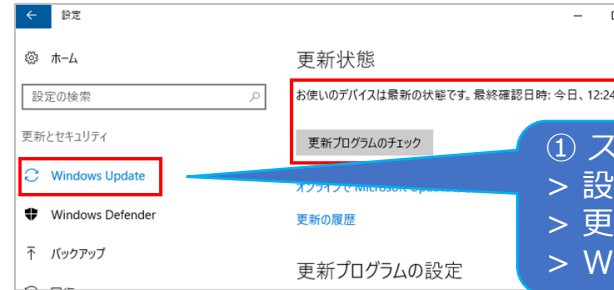
いますぐできる、8つの確認項目

詳細な手順は、マイクロソフト セーフティ サイトをご参考ください。

<https://www.microsoft.com/ja-jp/safety/default.aspx>

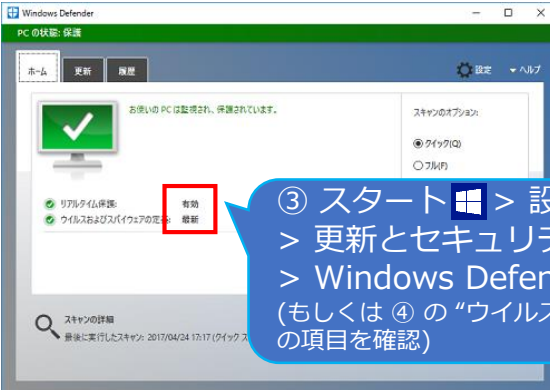
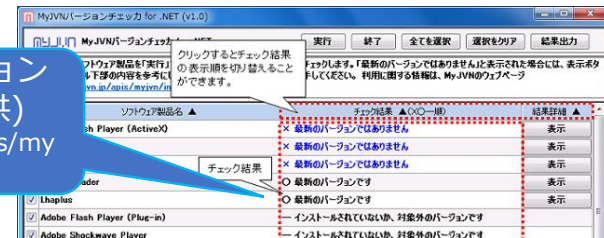
確認項目

- ① 業務利用端末は最新の状態になっているか？
- ② 業務利用アプリケーションは最新の状態になっているか？
- ③ マルウェア対策ソフトは最新になっているか？
- ④ “アクション センター*” で問題が出ていないか？
*Windows 10 では “セキュリティとメンテナンス”
- ⑤ アカウントは共用せずに分けて使用しているか？
- ⑥ パスワードは使いまわしをしていないか？
- ⑦ ディスクの暗号化は有効になっているか？
- ⑧ バックアップは取得しているか？

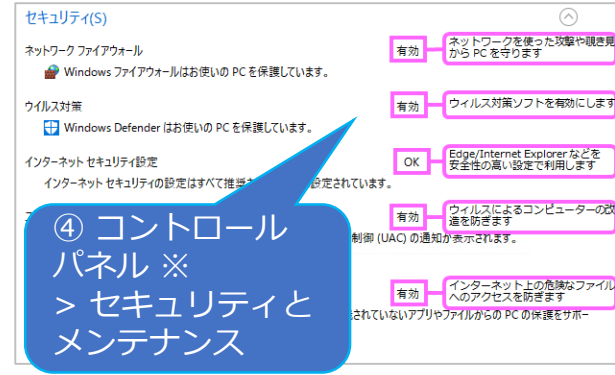


① スタート
 > 設定
 > 更新とセキュリティ
 > Windows Update

② MyJVN バージョン
 チェッカ (IPA 提供)
<http://jvndb.jvn.jp/apis/myjvn/vccheck.html>



③ スタート > 設定
 > 更新とセキュリティ
 > Windows Defender
 (もしくは ④ の “ウイルス対策”
 の項目を確認)



④ コントロール
 パネル ※
 > セキュリティと
 メンテナンス



⑤ スタート > 設定
 > アカウント > 他の
 ユーザー



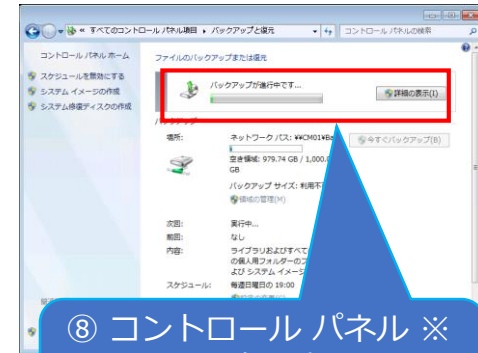
⑥ 複数サービスで同一パス
 ワードを使いまわさない



⑦ コントロール パネル ※
 > システムとセキュリティ
 > BitLocker ドライブ暗号化
 (Windows 10 Professional / Enterprise)



⑦ スタート > 設定
 > バージョン情報
 > デバイス暗号化
 (Windows 10 Home)



⑧ コントロール パネル ※
 > システムとセキュリティ
 > バックアップと復元

※ 検索ボックス (Windows キー + S) で「コントロール パネル」と入力するとアクセスできます。