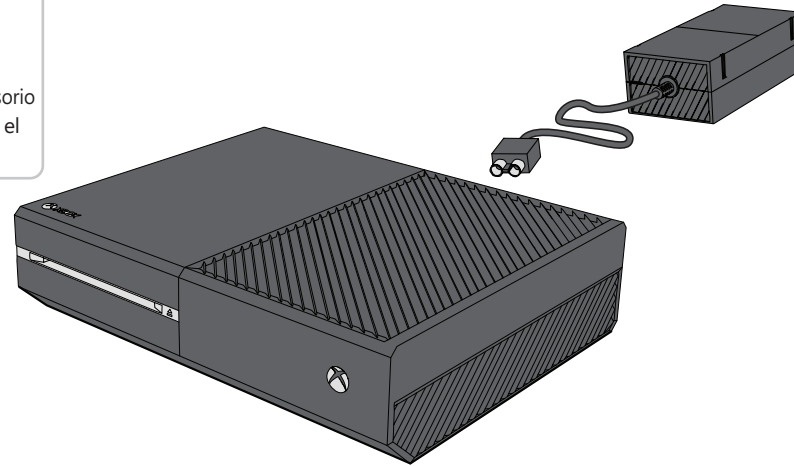


Instrucciones para empaquetar Xbox One



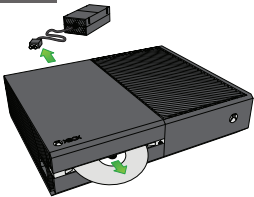
ENVIAR

- Consola
- Sistema de alimentación
- Cable de alimentación
- Cualquier accesorio solicitado por el representante



Cualquier accesorio solicitado por el representante

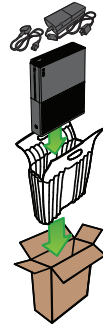
1



- Desconecte el sistema de alimentación, Kinect y todos los accesorios de la consola.
- Si hay algún disco atascado en la bandeja, visite este sitio para obtener instrucciones:

<http://support.xbox.com/en-US/xbox-360/disc-drive/manually-eject-disc>

2



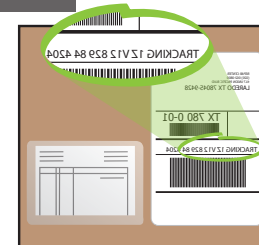
- Inserte la consola en la bolsa con burbujas proporcionada a tal efecto.
- Introduzca la bolsa en la caja.
- Doble el material sobrante alrededor de la consola.
- Coloque encima el sistema de alimentación.
- Doble las tapas de la caja de forma que cubran el sistema de alimentación y ciérrelas con cinta de embalar.

3



- Cierre la caja con la cinta de embalar proporcionada.
- Pegue la etiqueta de devolución sobre la etiqueta de envío original.

4



- Escriba el número de seguimiento de la etiqueta de envío.
- Visite <https://myservice.xbox.com> para comprobar el estado de la reparación en cualquier momento.

5



- Envíe el paquete y conserve el resguardo de envío.
- Los costes de recogida los debe abonar usted.