

Plan Numérique pour l'Education

Audrey Lévy - MICROSOFT
Eude Moulanier - INTEL
Sophie Hirat - ECONOCOM

Intervenants:

David Arderiu - Référent numérique CD81
François Lamoureux - Ambassadeur Microsoft

Retrouvez-nous stand F21 !



RESTONS EN CONTACT !



Website : www.microsoft.fr/education



Blog : blogs.microsoft.fr/education



[@Microsoft_EDUFR](https://twitter.com/Microsoft_EDUFR)

Téléchargez toutes les présentations à la suite
du salon sur notre blog Microsoft Education
Aka.ms/prez

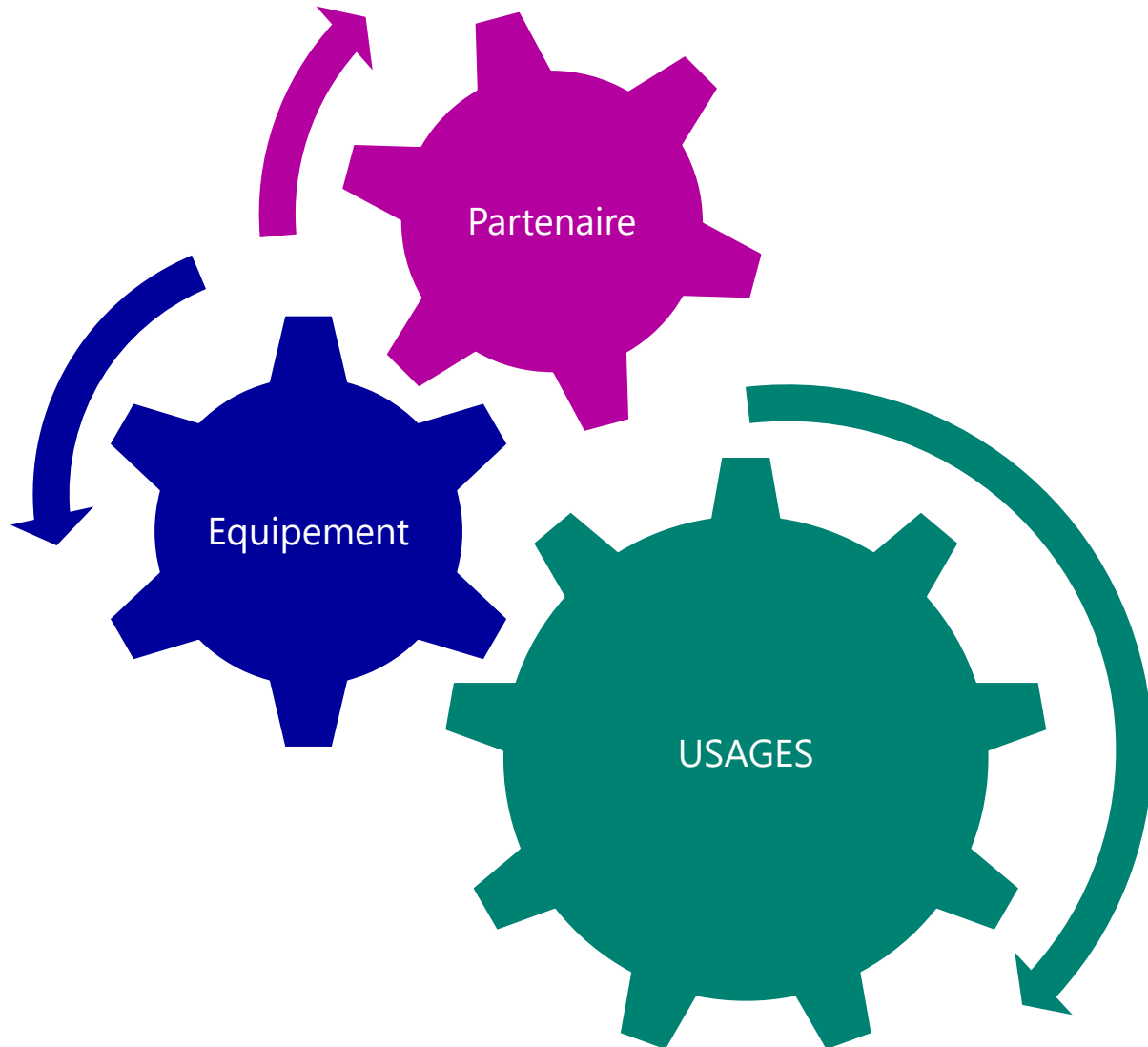


Entrez dans l'école
numérique

Proposition de valeur de
Microsoft et de son
écosystème



Le succès des projets numérique en classe



- 1 Choisissez un partenaire pour vous accompagner de la conception, à la mise en place et suivi de projet

econocom

- 2 Choisissez votre équipement Windows 10 pour:
 - La richesse des contenus
 - La mobilité en classe
 - La sécurité et la confidentialité
 - La facilité de déploiement et de gestion

Windows



- 3 Définissez vos usages
 - Classe mobile ou équipement individuel?
 - A la maison ou à l'école?
 - Partager et communiquer avec Office 365
 - Sécuriser encore plus le matériel avec Windows 10 Education
 - Les contenus pédagogiques et les apps

Microsoft vous accompagne tout au long de vos projets

Accompagnement pédagogique par des enseignants experts et ambassadeurs Microsoft




Ateliers de prise en main

Webinars orientés usages en classe

Contenus de formation

Groupe Facebook de partage sur les usages

Soutien technique aux porteurs de projet de déploiement de tablettes



Spécialiste Microsoft dédié pour les déploiement dans le cadre du plan numérique

Librairie de contenus techniques en ligne: webcast, tutoriels, livres blancs

Accompagnement technique des partenaires solutions



Formations produits et techniques pour les partenaires


Certifications

Accompagnement dans la classe immersive


Insérer video

<https://www.youtube.com/watch?v=RkenwUCpDZ0&t=2s>

Retour d'expérience de David Arderiu, référent numérique au CD81



Echange avec François
Lamoureux, ambassadeur
Microsoft



Des questions ?



An overhead view of four people sitting around a square, dark metal mesh table. The person at the top is wearing a tan jacket and working on a light blue laptop. The person on the left is wearing a green jacket and holding a tablet. The person on the right is wearing a maroon hoodie and a grey beanie, working on a black laptop. The person at the bottom is wearing a denim jacket and working on a pink laptop. In the center of the table is a spiral-bound notebook with a rainbow-colored cover, a pencil, and a yellow sticky note. There are also two coffee cups on the table. The background shows a grey tiled floor and a red brick border.

MERCI !

RESTONS EN CONTACT !



Website : www.microsoft.fr/education



Blog : blogs.microsoft.fr/education



[@Microsoft_EDUFR](https://twitter.com/Microsoft_EDUFR)

Téléchargez toutes les présentations à la suite
du salon sur notre blog Microsoft Education
Aka.ms/prez

